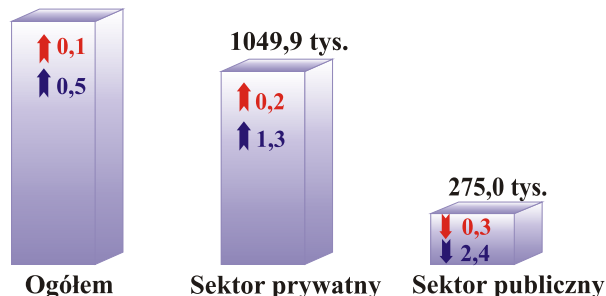


RYNEK PRACY W CZERWCU 2012 R.

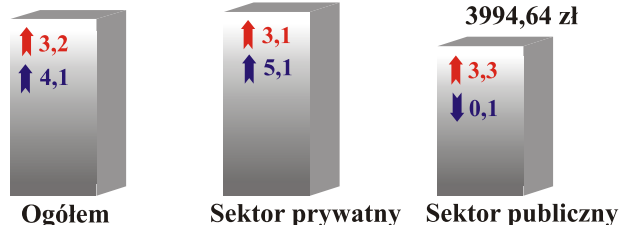
Przeciętne miesięczne zatrudnienie w sektorze przedsiębiorstw

1324,9 tys.

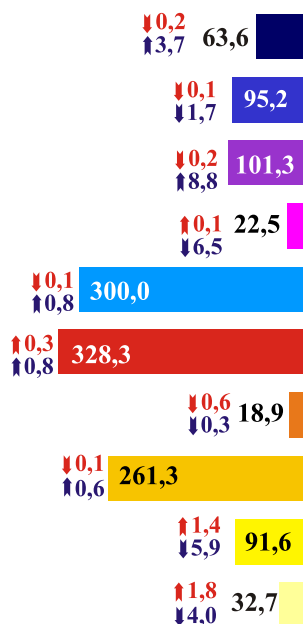


Przeciętne miesięczne wynagrodzenie brutto w sektorze przedsiębiorstw

4532,88 zł



Przeciętne zatrudnienie (w tysiącach) według wybranych sekcji PKD



Działalność profesjonalna, naukowa i techniczna

Informacja i komunikacja

Budownictwo

Obsługa rynku nieruchomości

Handel; naprawa pojazdów samochodowych

Przemysł (sekcje BCDE)

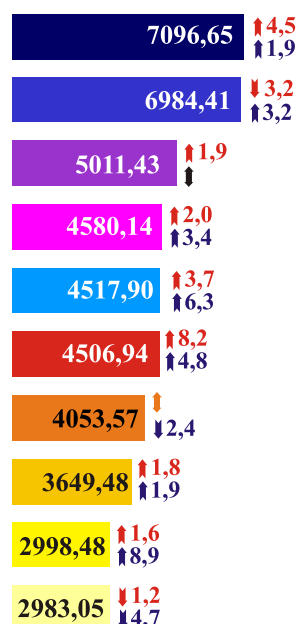
Działalność związana z kulturą, rozrywką i rekreacją

Transport i gospodarka magazynowa

Administrowanie i działalność wspierająca

Zakwaterowanie i gastronomia


Przeciętne miesięczne wynagrodzenie brutto (w złotych) według wybranych sekcji PKD



Zarejestrowani bezrobotni

(stan w dniu 30 VI 2012 r.)

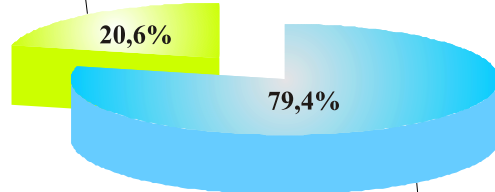
251 492 ↓2,2
↑5,0



- 83,6% stanowili bezrobotni bez prawa do zasiłku
- 53,1% bez wykształcenia średniego
- 52,2% długotrwale bezrobotni
- 24,8% powyżej 50 roku życia
- 18,0% do 25 roku życia
- 6,6% samotnie wychowujący co najmniej jedno dziecko do 18 roku życia
- 3,8% niepełnosprawni

- ✓ 4 461 ofert pracy
- ✓ 56 bezrobotnych na 1 ofertę pracy

dotychczas nie pracujący



poprzednio pracujący

- ↑ ↓ wzrost/spadek (w %) w stosunku do maja 2012 r.
- ↔ bez zmian w stosunku do maja 2012 r.
- ↑ ↓ wzrost/spadek (w %) w stosunku do czerwca 2011 r.
- ↔ bez zmian w stosunku do czerwca 2011 r.