

POLSKA AGENCJA INFORMACJI
I INWESTYCJI ZAGRANICZNYCH

**Inwestycje Zagraniczne w Polsce w 2012 r.
Perspektywy napływu BIZ do Polski w 2013
r.**

Iwona Chojnowska-Haponik
Dyrektor
Departament Inwestycji Zagranicznych

Warszawa, 17 stycznia 2013 r.





Bezpośrednie Inwestycje Zagraniczne w 2012 r.

W pierwszym półroczu 2012 r. przepływ bezpośrednich inwestycji zagranicznych w świecie **zmniejszył się o 23%** w porównaniu do analogicznego okresu 2011 r. ...

.... Pomimo tendencji spadkowej liczba projektów napływających **do Polski wzrosła o 3%**



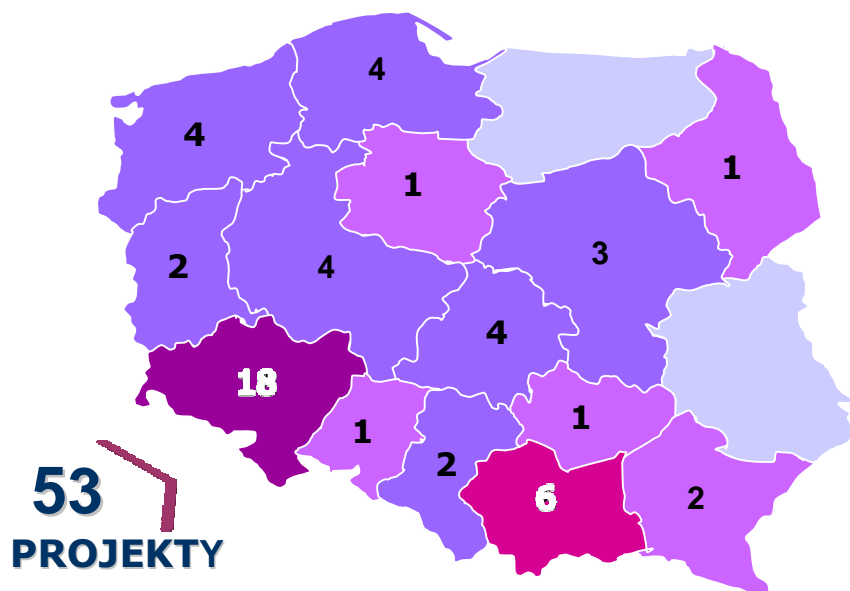
Najaktywniejszymi inwestorami były **firmy amerykańskie, 25%** spośród wszystkich projektów ...

.... Jednocześnie znacząco **wzrosła liczba projektów z Europy Wschodniej, 8%** w porównaniu do 2% z analogicznego okresu 2011 r.



Ponad 20% ogółu projektów usługowych **zostało ulokowanych w Warszawie.** Razem z Krakowem, Wrocławiem, Katowicami, Poznaniem utworzyła pierwszą piątkę najatrakcyjniejszych miast

Projekty zakończone pozytywną decyzją inwestycyjną w 2012 r.



9 996 NOWYCH MIEJSC PRACY

Najwięksi inwestorzy pod względem planowanej liczby zatrudnionych

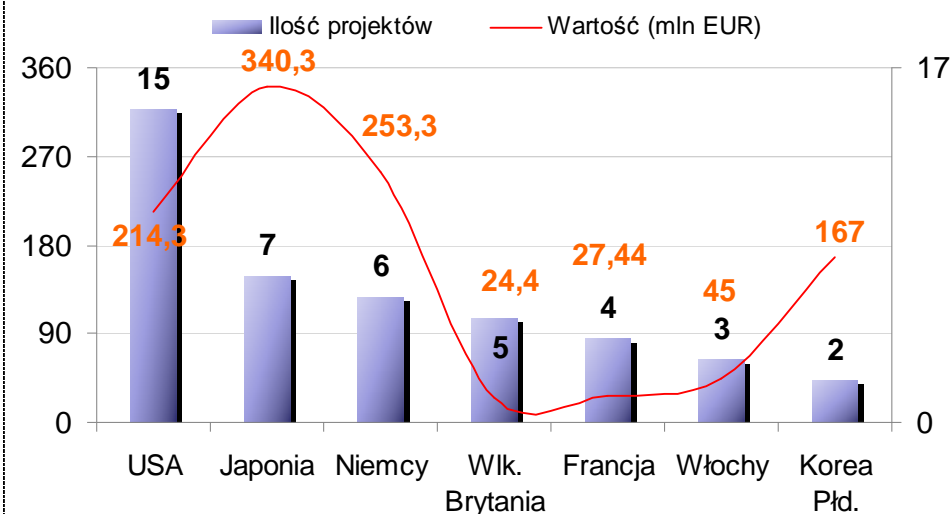


1 236 mln EUR

Najwięksi inwestorzy pod względem wartości zainwestowanego kapitału



Projekty według głównych krajów pochodzenia








Projekty zakończone przez PAIiZ w latach 2011 i 2012

Okres	2011	2012	% wartości z 2011 osiągnięty w 2012
Wartość projektów (mln EUR)	1170	1 236	106%
Liczba deklarowanych miejsc pracy	10 234	9 996	98%
Liczba projektów zakończonych	53	53	100%




Główne kierunki napływu BIZ w 2012 r.

Kraj	Liczba	Wartość (mln EUR)	Zatrudnienie
USA 	15	214,3	2 534
Japonia 	7	340,3	1 015
Niemcy 	6	253,3	1 346
Wielka Brytania 	5	24,4	1 630
Francja 	4	27,44	1 140

Główne sektory napływu BIZ w 2012 r.

Sektor	Ilość	Wartość (mln EUR)	Zatrudnienie
usługi nowoczesne (BPO, SSC, ITC, ICT)	20	30,3	4 441
motoryzacyjny (+ oponiarski)	17	936	3 404
B+R	5	4,8	437
lotniczy	3	19,6	210



Projekty zakończone w poszczególnych województwach w 2012 r.



DOLNOŚLĄSKIE

Liczba zakończonych projektów: 18

łączna wartość projektów: 497 mln EUR

Zatrudnienie: 4 174 nowych miejsc pracy



ZACHODNIOPOMORSKIE

Liczba zakończonych projektów: 4

łączna wartość projektów: 212 mln EUR

Zatrudnienie: 676 nowych miejsc pracy

MAŁOPOLSKIE

Liczba zakończonych projektów: 6

łączna wartość projektów: 7,9 mln EUR

Zatrudnienie: 1 580 nowych miejsc pracy



WIELKOPOLSKIE

Liczba zakończonych projektów: 4

łączna wartość projektów: 207 mln EUR

Zatrudnienie: 675 nowych miejsc pracy



32% wszystkich projektów zostało ulokowanych w **specjalnych strefach ekonomicznych**

Najważniejsze inwestycje w 2012 (sektor usług nowoczesnych)



Sektor: SSC
Nakłady: 16,6 mln €
Zatrudnienie: 1000
Lokalizacja: Wrocław

Sektor: SSC
Nakłady: 0,8 mln €
Zatrudnienie: 256
Lokalizacja: Szczecin



Sektor: BPO
Nakłady: € 1,2 M
Zatrudnienie: 450
Lokalizacja: Kraków



Sektor: SSC
Nakłady: 0,1 mln €
Zatrudnienie: 100
Lokalizacja: Gdańsk



Sektor: BPO
Nakłady: 0,5 mln €
Zatrudnienie: 100
Lokalizacja: Poznań

Sektor: SSC
Nakłady: 0,5 mln €
Zatrudnienie: 70
Lokalizacja: Bielsko-Biała



Sektor: SSC
Nakłady: 1 mln €
Zatrudnienie: 200
Lokalizacja: Gdańsk

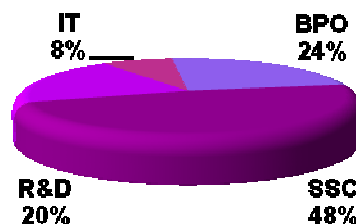


- 20 projektów w sektorze usług nowoczesnych (BPO, SSC, ITO)
- 5 w działalność B+R
- 4 878 nowych miejsc pracy
- 35,1 mln € inwestycji



Sektor: BPO
Nakłady: 0,1 mln €
Zatrudnienie: 50
Lokalizacja: Wrocław

Sektor: BPO
Nakłady: 0,3 mln €
Zatrudnienie: 50
Lokalizacja: Szczecin



Najważniejsze inwestycje w 2012 (sektor produkcyjny)



Sektor: motoryzacyjny
Nakłady: 41 mln €
Zatrudnienie: 256
Lokalizacja: Błonie

Sektor: motoryzacyjny
Nakłady: 13 mln €
Zatrudnienie: 250
Lokalizacja: Tomaszów Maz.



Sektor: elektroniczny
Nakłady: 72 mln €
Zatrudnienie: 250
Lokalizacja: Wronki



Sektor: oponiarski
Nakłady: 120 mln €
Zatrudnienie: 205
Lokalizacja: Poznań



Sektor: motoryzacyjny
Nakłady: 90 mln €
Zatrudnienie: 350
Lokalizacja: Wałbrzych

Sektor: maszynowy
Nakłady: 91 mln €
Zatrudnienie: 210
Lokalizacja: Stargard Szcz.



Sektor: motoryzacyjny
Nakłady: 95 mln €
Zatrudnienie: 277
Lokalizacja: Wałbrzych

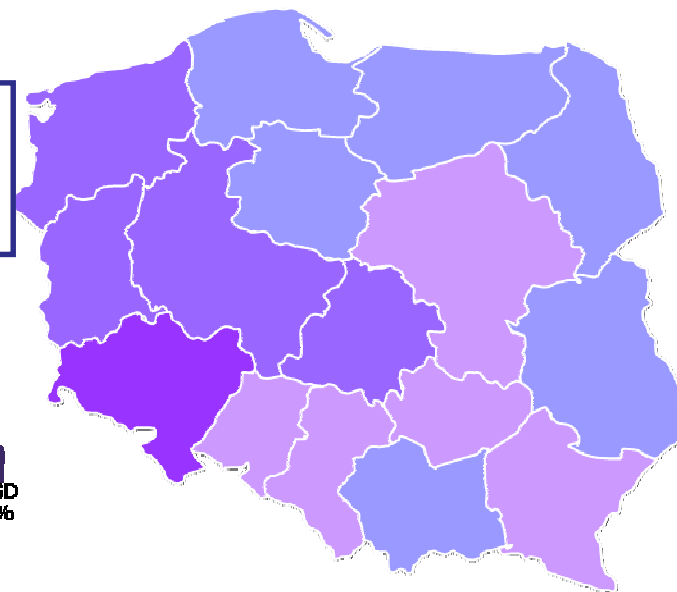
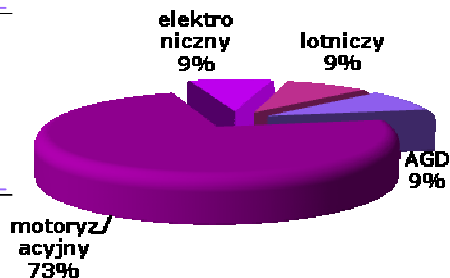


- 27 projektów
- 1199 mln inwestycji
- 5068 miejsc pracy



Sektor: AGD
Nakłady: 21,5 mln €
Zatrudnienie: 315
Lokalizacja: Łódź

Lokalizacja: lotniczy
Nakłady: 4,5 mln €
Zatrudnienie: 80
Lokalizacja: Tajęcina



Pierwsze decyzje inwestycyjne w 2013 r.

Łączna wartość 4 projektów to ponad 157 mln EUR i docelowe zatrudnienie 1 878 osób

- lokalizacja: Toruń
- nakłady inwestycyjne: 0,7 mln EUR
- zatrudnienie: 280 osób
- produkt: wsparcie procesów informatycznych oraz funkcji administracyjnych w zakresie finansów i księgowości oraz zarządzania kadrami



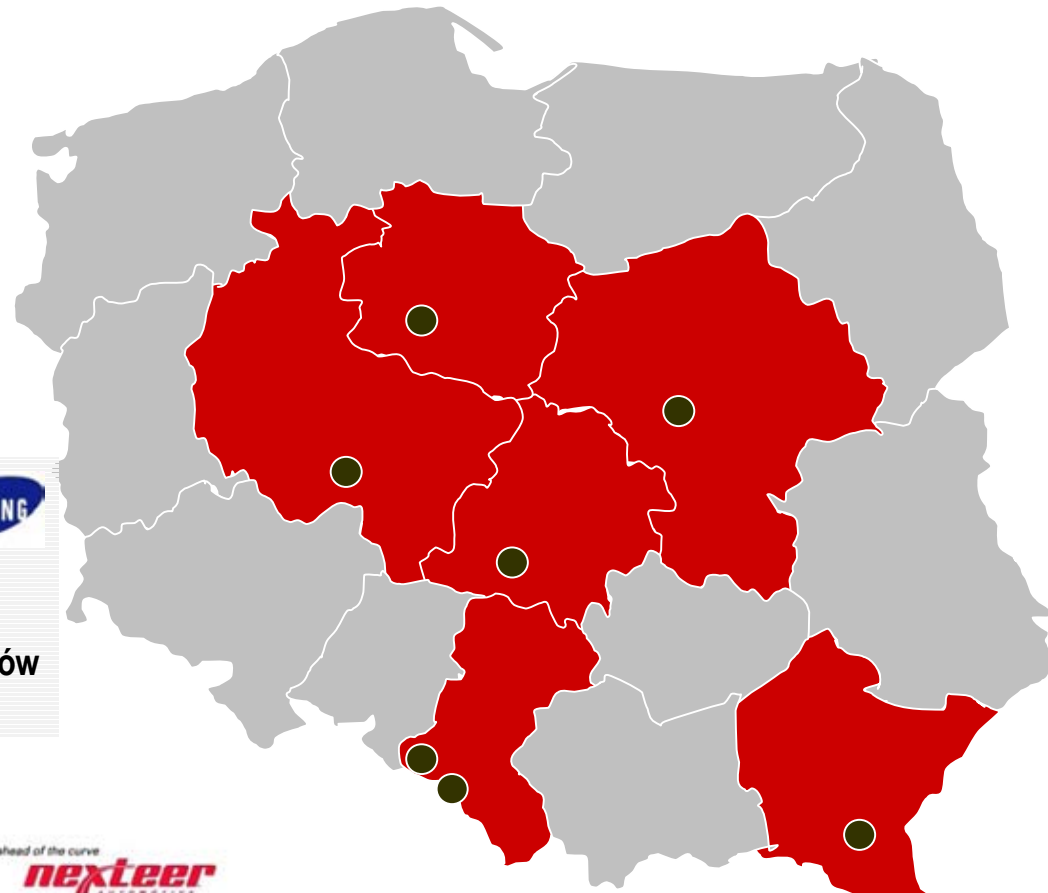
- lokalizacja: Warszawa, Łódź, Poznań
- nakłady inwestycyjne: 1,8 mln EUR
- zatrudnienie: 300 osób
- produkt: rozwój oprogramowania dla produktów elektroniki użytkowej



- lokalizacja: Tychy, Gliwice
- nakłady inwestycyjne: 35 mln EUR
- zatrudnienie: I faza projektu - 200 osób, docelowo 300 osób
- produkt: nowoczesne układy kierownicze ze wspomaganiem elektrycznym



- lokalizacja: Korczowa
- nakłady inwestycyjne: 120 mln EUR
- zatrudnienie: 998 osób
- produkt:



Projekty aktywne obsługiwane przez PAIIZ (wg stanu na 16 stycznia 2013 r.)

Na dzień dzisiejszy Agencja prowadzi obsługę 152 aktywnych projektów

- Wartość inwestycji: ok. **4 mld EUR**
- Liczba nowych miejsc pracy: **26 173**
- Główne sektory:
 - usługi nowoczesne + ICT (**39**)
 - motoryzacyjny (**23**)
 - B+R (**15**)
 - maszynowy (**11**)
- Główne kierunki napływu inwestycji:
 - USA (**44**)
 - Niemcy (**18**)
 - Chiny (**13**)
 - Wielka Brytania (**12**)



Dziękuję za uwagę

www.paiz.gov.pl

Polska Agencja Informacji i Inwestycji Zagranicznych S.A.

ul. Bagatela 12, 00-585 Warszawa

tel. (+48 22) 334 98 75

e-mail: post@paiz.gov.pl

