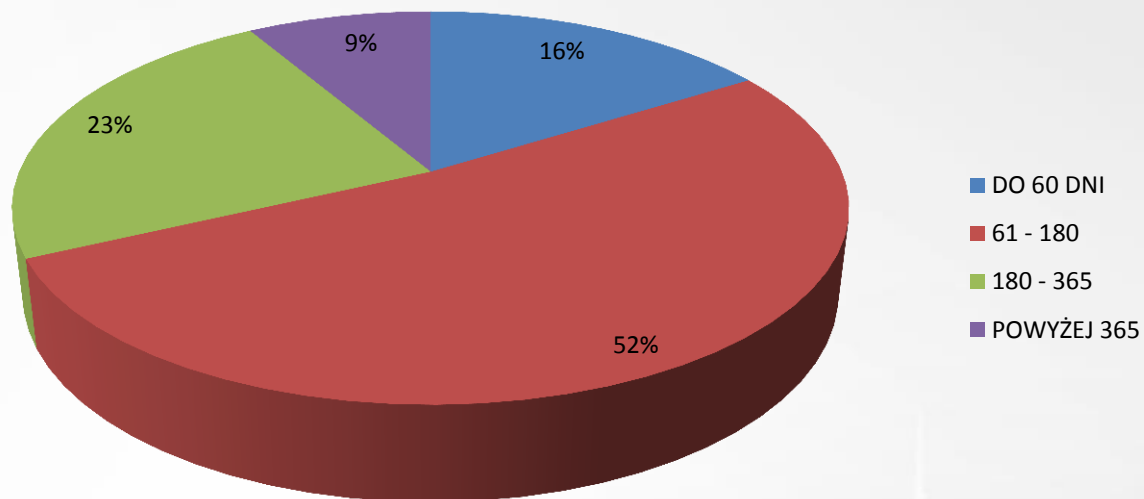




CEL I SPOSÓB PRZEPROWADZENIA

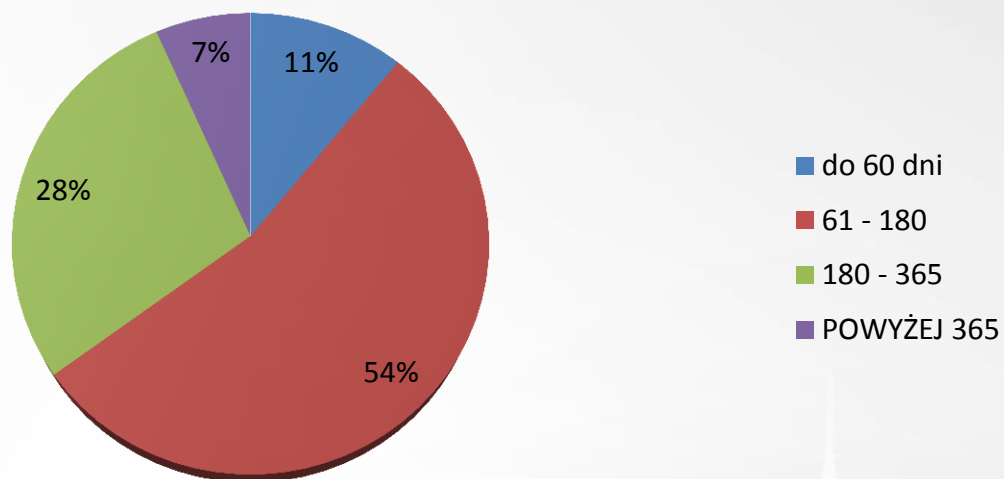
- Rozpoznanie rzeczywistego stanu polskiego prawa w zakresie decyzji administracyjnych i sprawności działania organów administracji samorządowej
- Ankieta dotyczyła czasu trwania postępowań administracyjnych w sprawach o wydanie warunków zabudowy i pozwoleń na budowę obiektów budownictwa wielorodzinnego, procedowanych w latach 2012 i 2013
- W rankingu uwzględniono 14 miast wojewódzkich, na podstawie ankiet dostarczonych przez Urzędy Miast
- W danych uśrednionych dla kraju nie uwzględniono **Krakowa**, który nie udostępnił wyodrębnionych danych dla wielorodzinnego budownictwa mieszkaniowego

Długość wydawania decyzji WZ w 2013 r. ŚREDNIA KRAJOWA



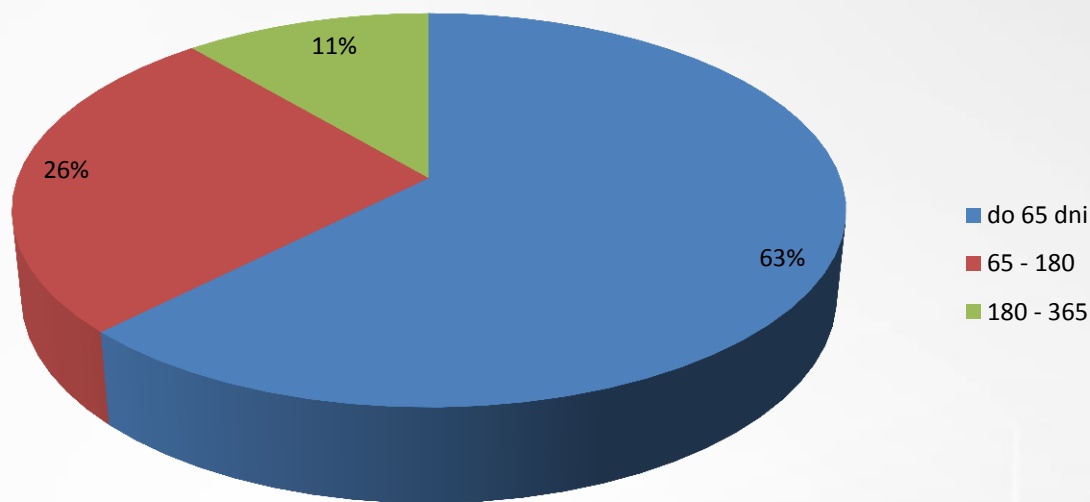
Dane dotyczące wielorodzinnego budownictwa mieszkaniowego dla Białegostoku, Bydgoszczy, Gdańska, Gdyni, Katowic, Kielc, Lublina, Łodzi, Olsztyna, Poznania, Rzeszowa, Warszawy, Wrocławia.

Długość wydawania decyzji WZ w 2012 r. ŚREDNIA KRAJOWA



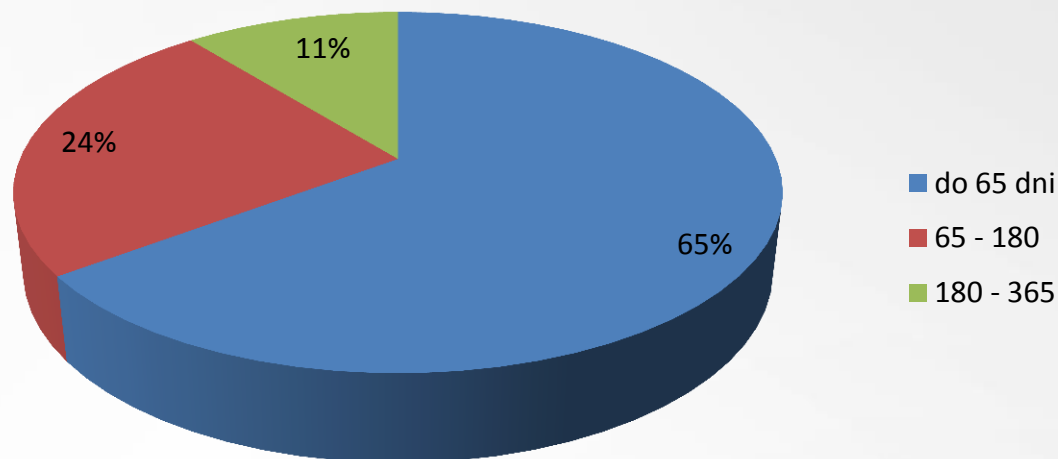
Dane dotyczące wielorodzinnego budownictwa mieszkaniowego dla Białegostoku, Bydgoszczy, Gdańska, Gdyni, Katowic, Kielc, Lublina, Łodzi, Olsztyna, Poznania, Rzeszowa, Warszawy, Wrocławia.

Długość wydawania pozwolenia na budowę w 2013 r. ŚREDNIA KRAJOWA



Dane dotyczące wielorodzinnego budownictwa mieszkaniowego dla Białegostoku, Bydgoszczy, Gdańska, Gdyni, Katowic, Kielc, Lublina, Łodzi, Olsztyna, Poznania, Rzeszowa, Warszawy, Wrocławia.

Długość wydawania pozwolenia na budowę w 2012 r. ŚREDNIA KRAJOWA



Dane dotyczące wielorodzinnego budownictwa mieszkaniowego dla Białegostoku, Bydgoszczy, Gdańska, Gdyni, Katowic, Kielc, Lublina, Łodzi, Olsztyna, Poznania, Rzeszowa, Warszawy, Wrocławia.

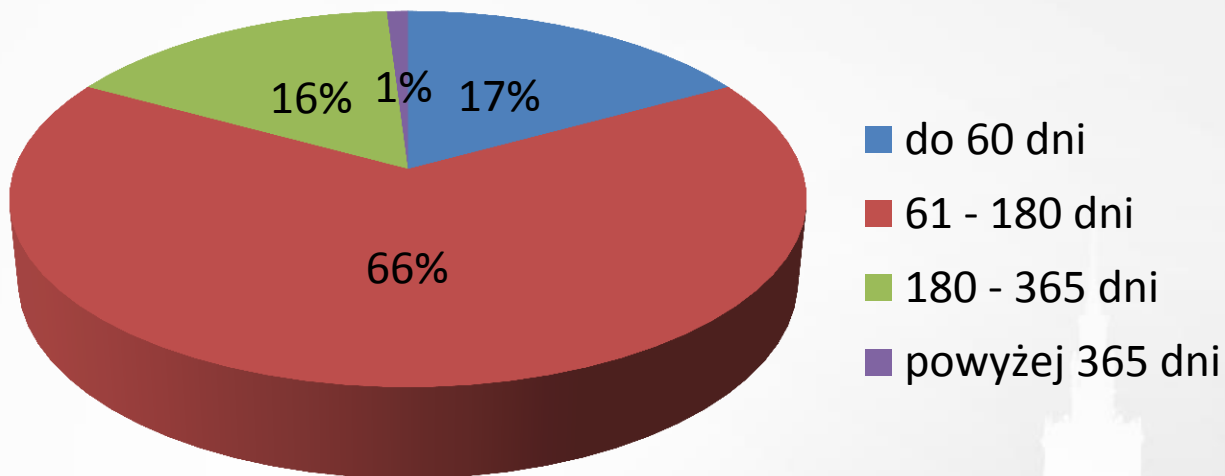
DECYZJE WZ W 2013 ROKU DANE DLA POSZCZEGÓLNYCH MIAST



Liczba uzyskanych pkt. w 2013 w kategorii WZ -6,8 / 20

Gdynia

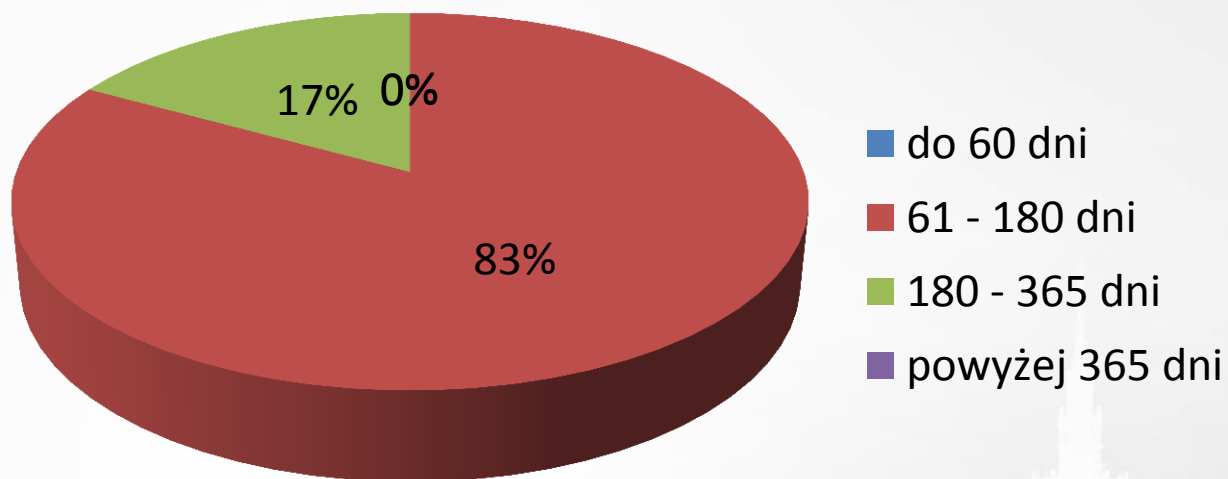
Długość wydawania decyzji WZ w 2013 r.



Liczba uzyskanych pkt. w 2013 w kategorii WZ -11,7 / 20

Gdańsk

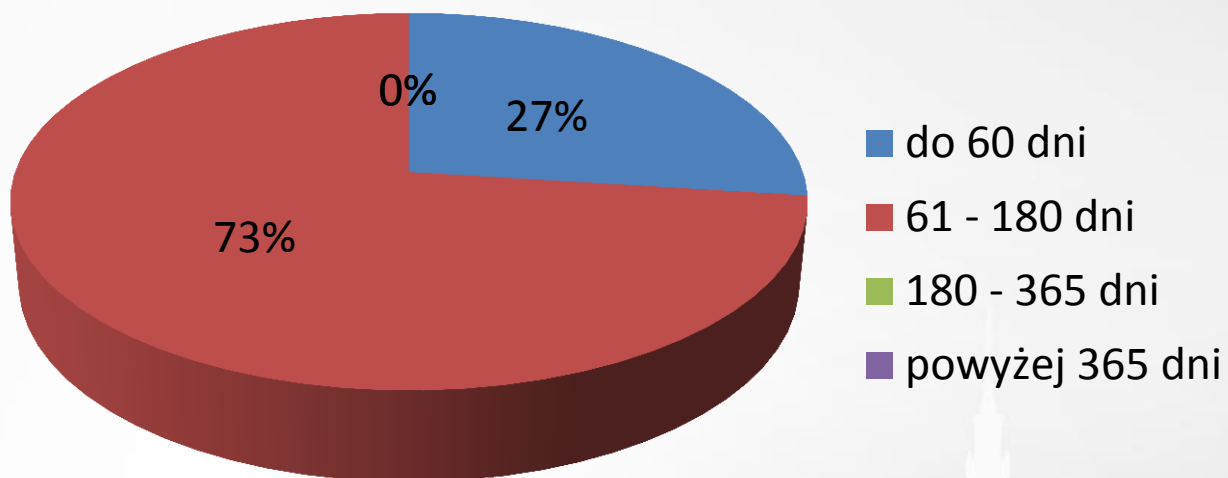
Długość wydawania decyzji WZ w 2013 r.



Liczba uzyskanych pkt. w 2013 w kategorii WZ -1,9 / 20

Białystok

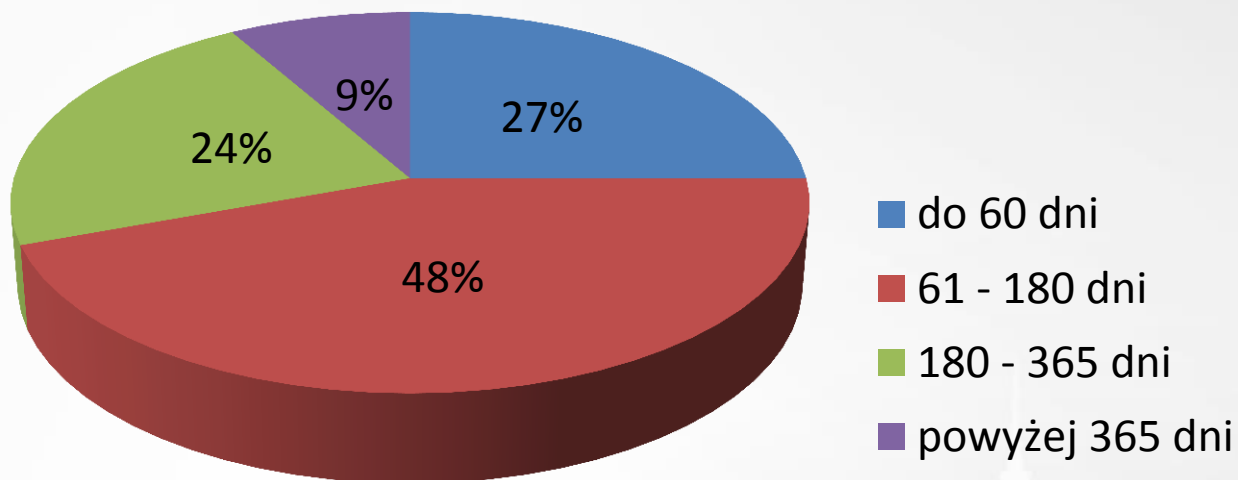
Długość wydawania decyzji WZ w 2013 r.



Liczba uzyskanych pkt. w 2013 w kategorii WZ -7,8 / 20

Kielce

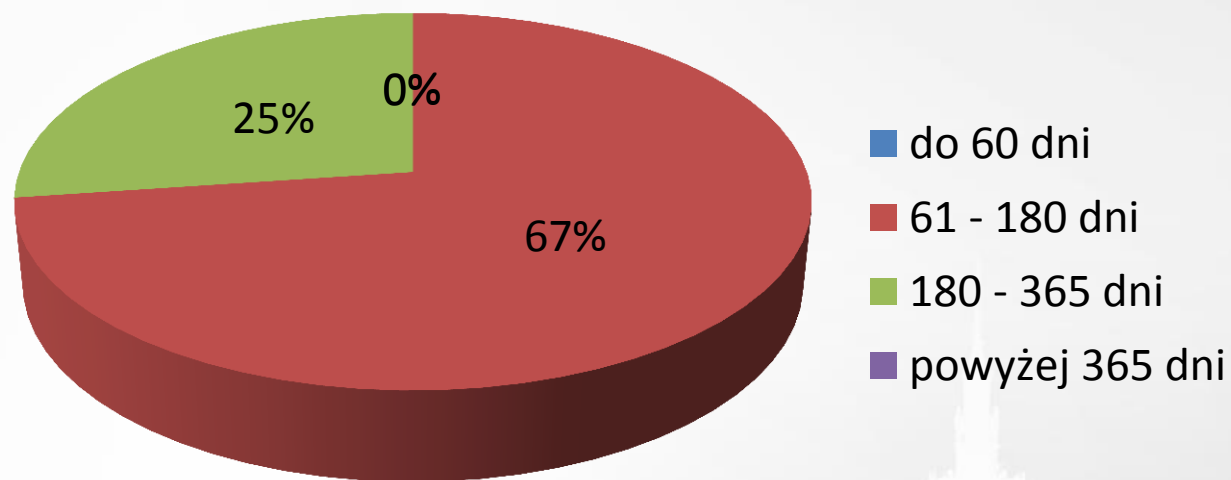
Długość wydawania decyzji WZ w 2013 r.



Liczba uzyskanych pkt. w 2013 w kategorii WZ -11,7 / 20

Rzeszów

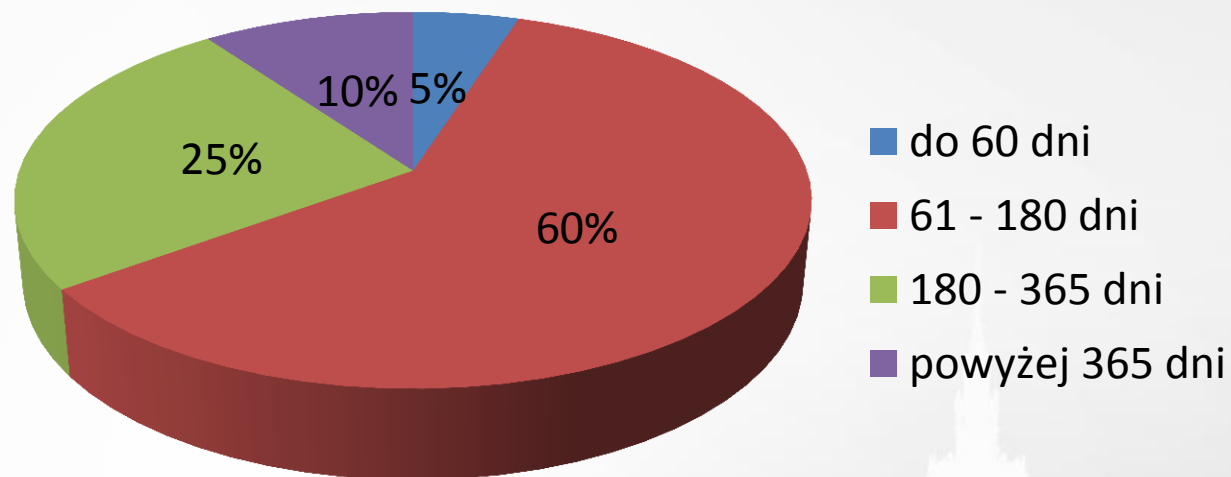
Długość wydawania decyzji WZ w 2013 r.



Liczba uzyskanych pkt. w 2013 w kategorii WZ -14 / 20

Poznań

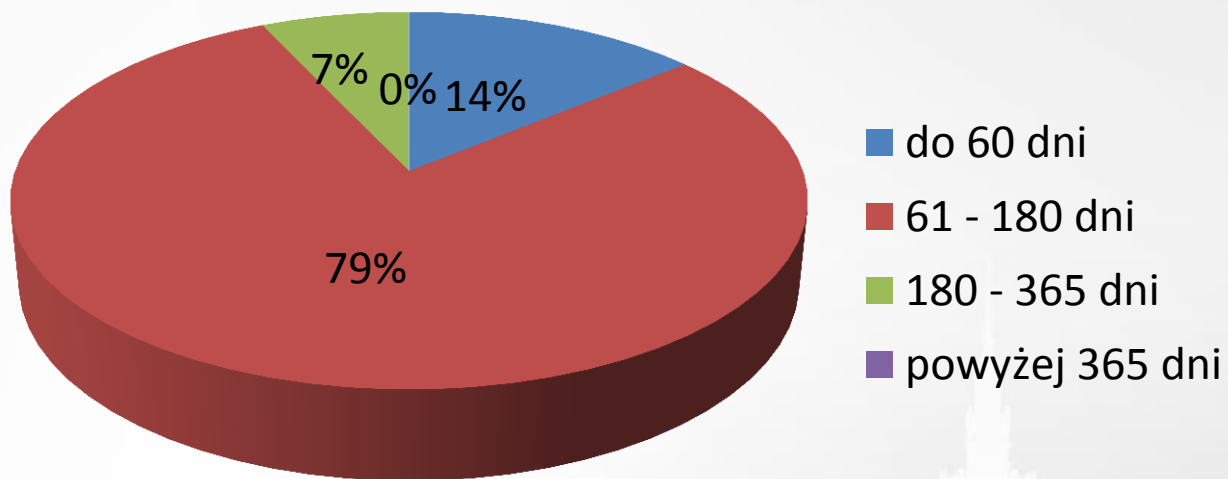
Długość wydawania decyzji WZ w 2013 r.



Liczba uzyskanych pkt. w 2013 w kategorii WZ -6,5/ 20

Bydgoszcz

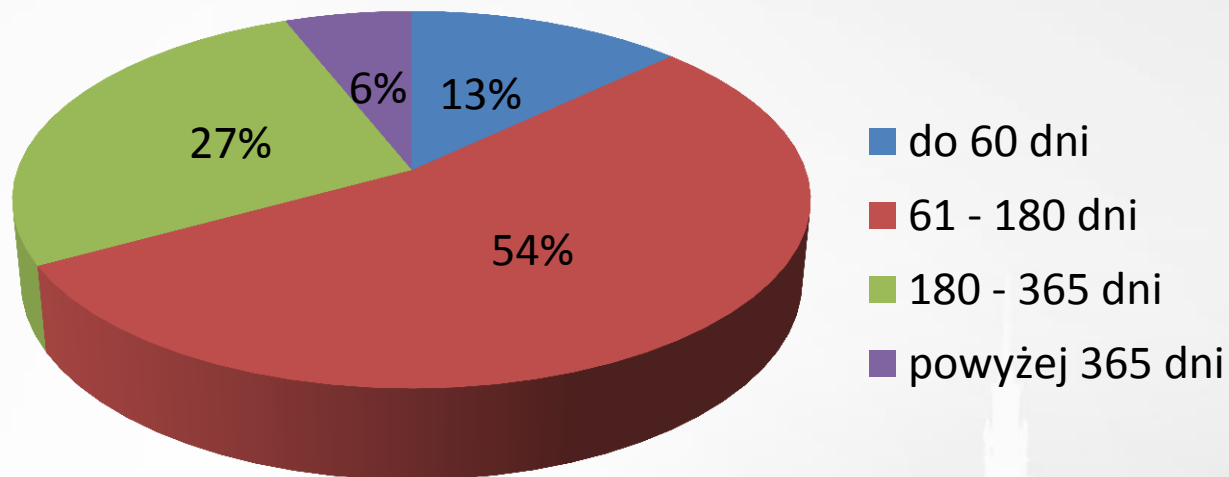
Długość wydawania decyzji WZ w 2013 r.



Liczba uzyskanych pkt. w 2013 w kategorii WZ -10,6 / 20

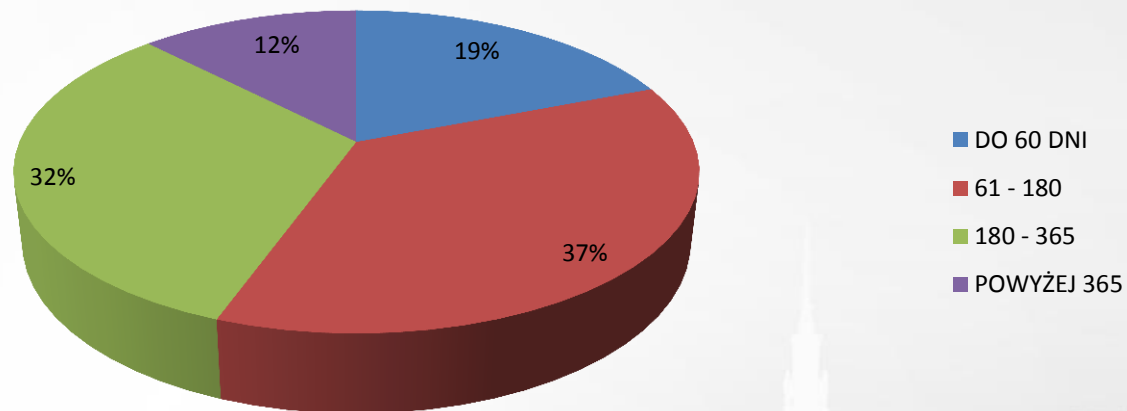
Wrocław

Długość wydawania decyzji WZ w 2013 r.



Liczba uzyskanych pkt. w 2013 w kategorii WZ -3,7 / 20

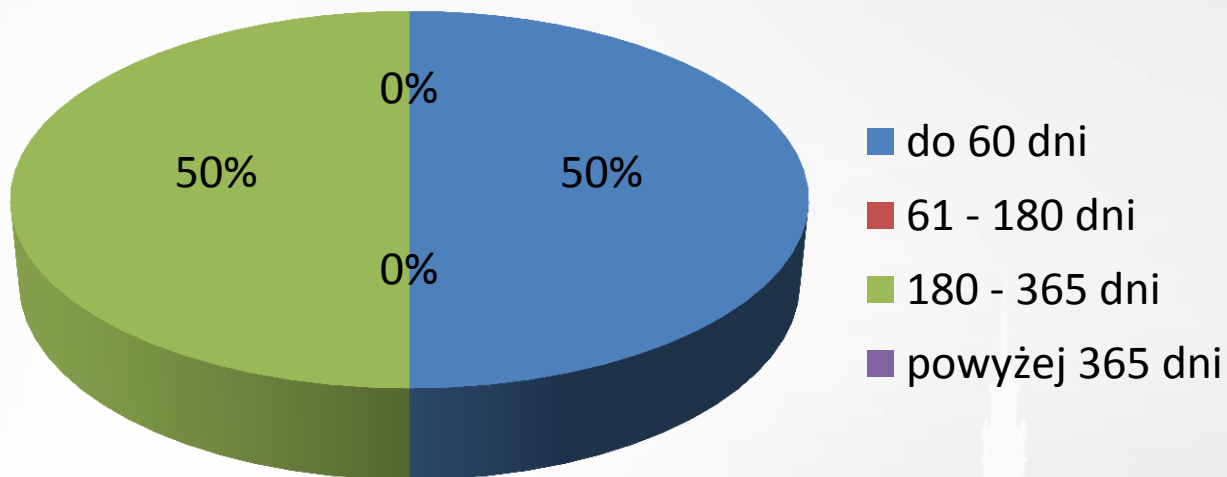
Warszawa
Długość wydawania decyzji WZ w 2013 r.



Liczba uzyskanych pkt. w 2013 w kategorii WZ 0 / 20

Olsztyn

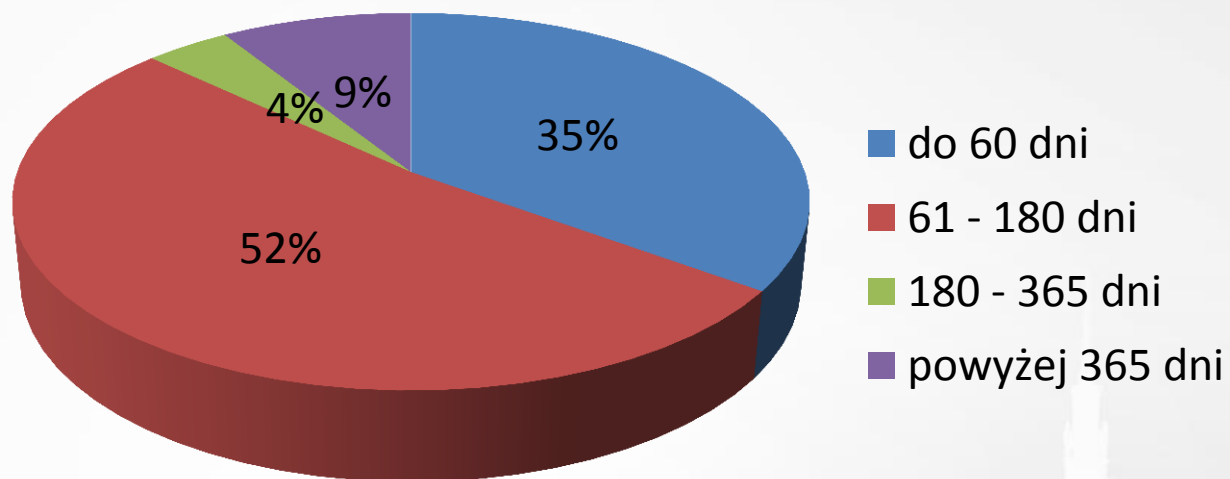
Długość wydawania decyzji WZ w 2013 r.



Liczba uzyskanych pkt. w 2013 w kategorii WZ -2,6/ 20

Łódź

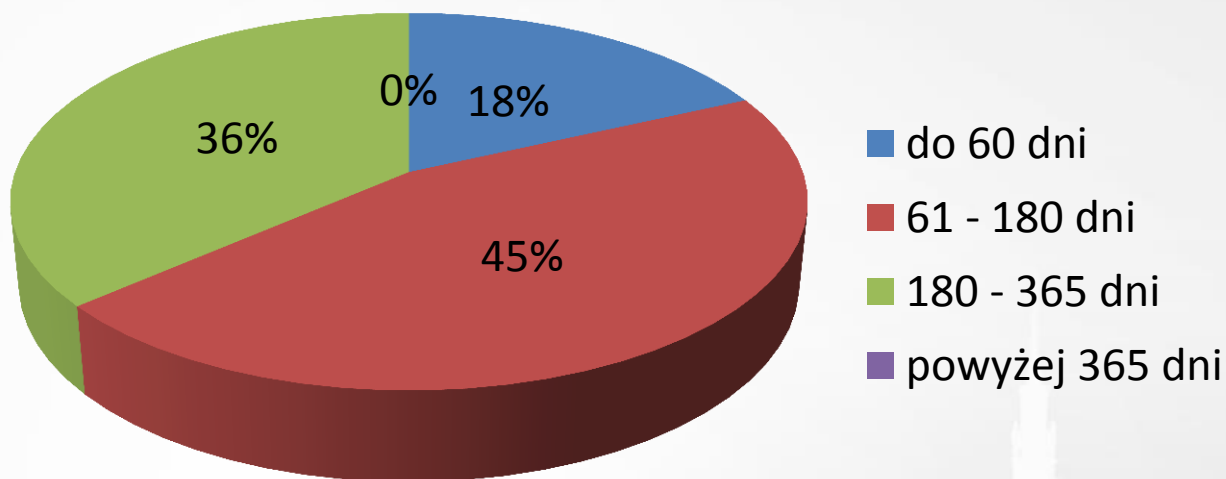
Długość wydawania decyzji WZ w 2013 r.



Liczba uzyskanych pkt. w 2013 w kategorii WZ -8,1 / 20

Katowice

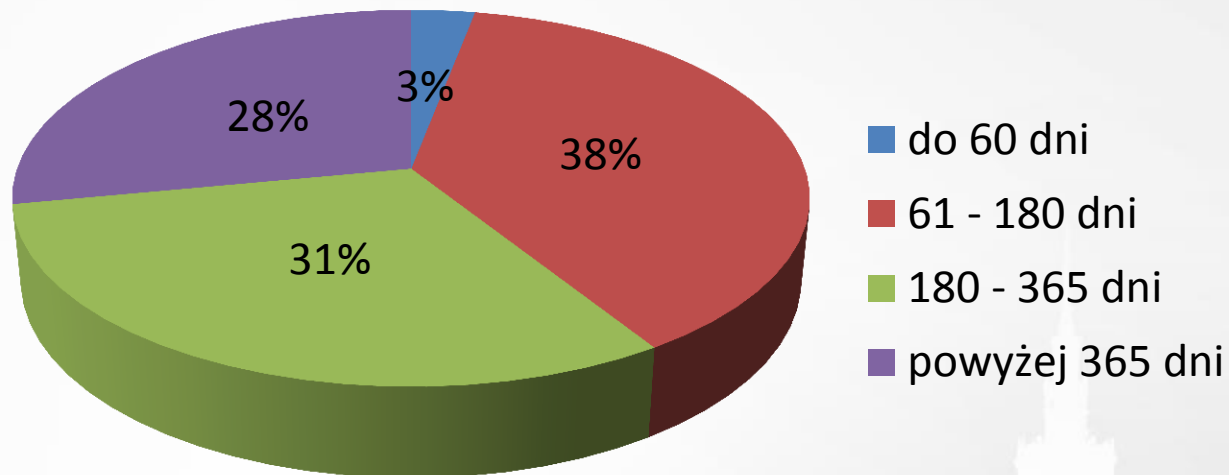
Długość wydawania decyzji WZ w 2013 r.



Liczba uzyskanych pkt. w 2013 w kategorii WZ -20,6 / 20

Lublin

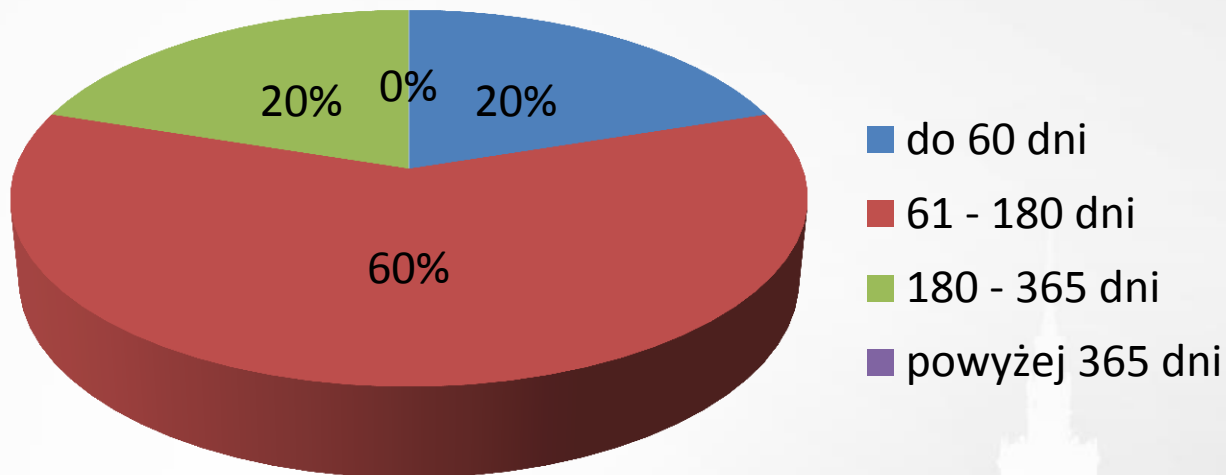
Długość wydawania decyzji WZ w 2013 r.



Liczba uzyskanych pkt. w 2013 w kategorii WZ -0,6 / 20

Szczecin

Długość wydawania decyzji WZ w 2013 r.



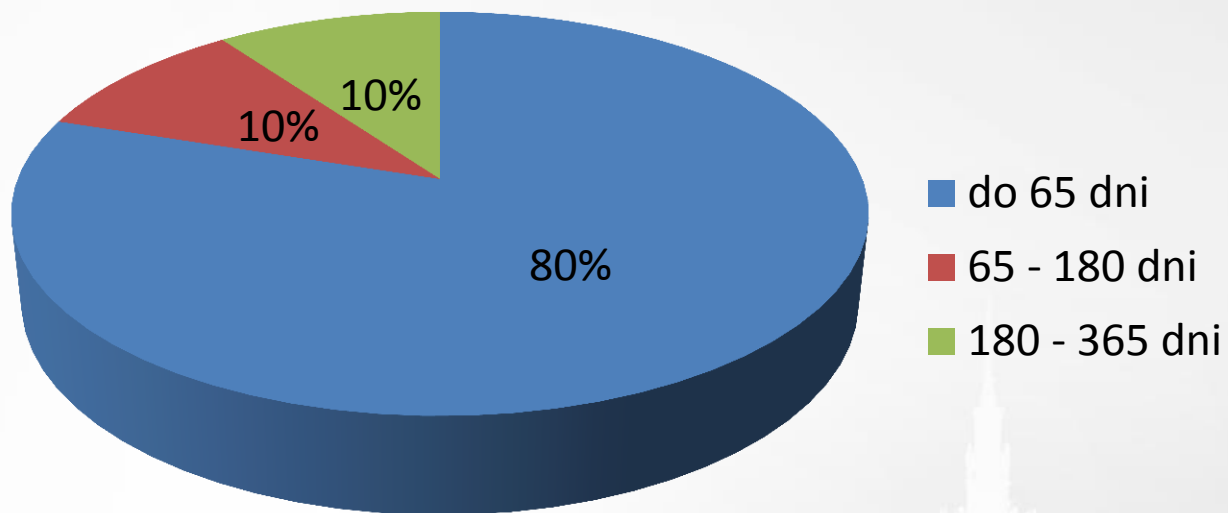
**DECYZJE O POZWOLENIU NA BUDOWĘ
W 2013 ROKU
DANE DLA POSZCZEGÓLNYCH MIAST**



Liczba uzyskanych pkt. w 2013 w kategorii PnB 13 / 20

Gdynia

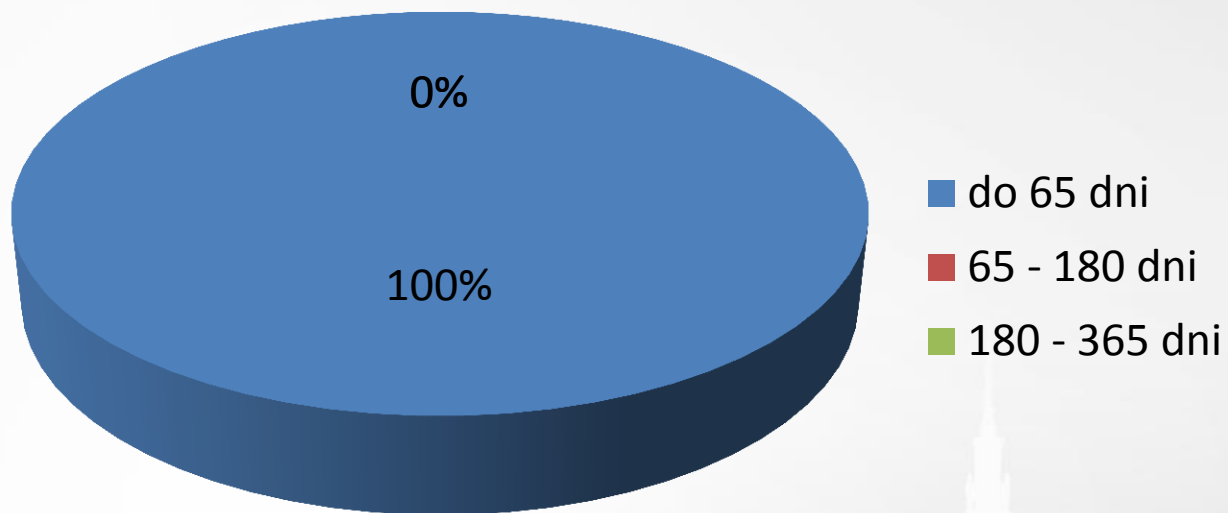
Długość wydawania decyzji o pozwoleniu na budowę w 2013 roku



Liczba uzyskanych pkt. w 2013 w kategorii PnB 20 / 20

Łódź

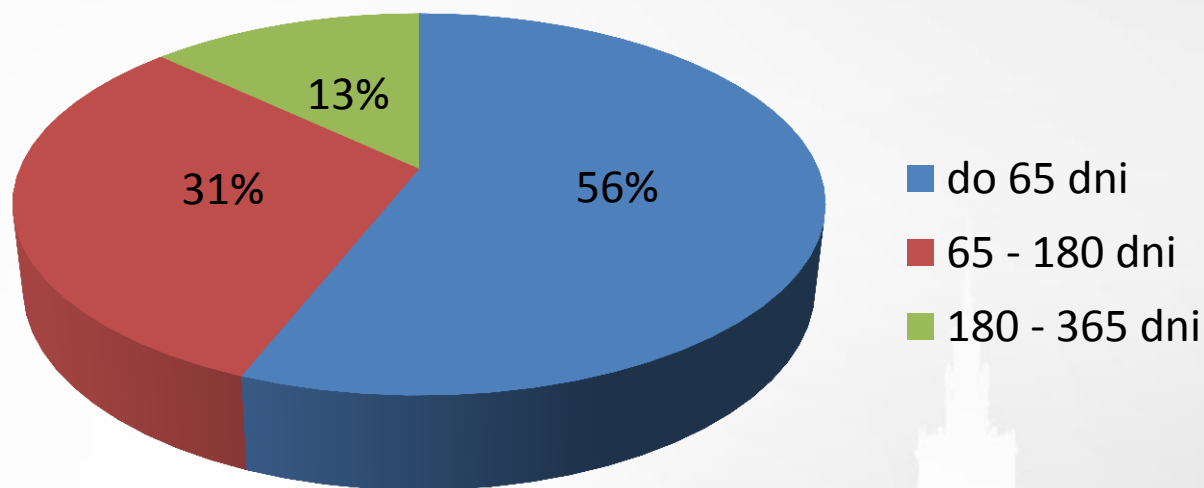
Długość wydawania decyzji o pozwoleniu na budowę w 2013 roku



Liczba uzyskanych pkt. w 2013 w kategorii PnB 5,5 / 20

Katowice

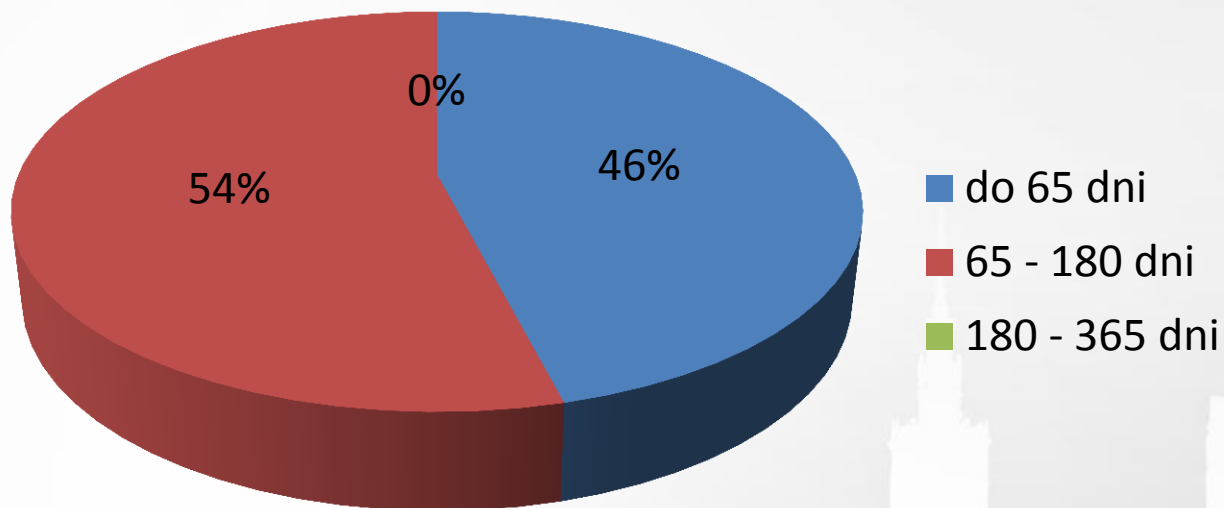
Długość wydawania decyzji o pozwoleniu na budowę w 2013 roku



Liczba uzyskanych pkt. w 2013 w kategorii PnB 3,8 / 20

Lublin

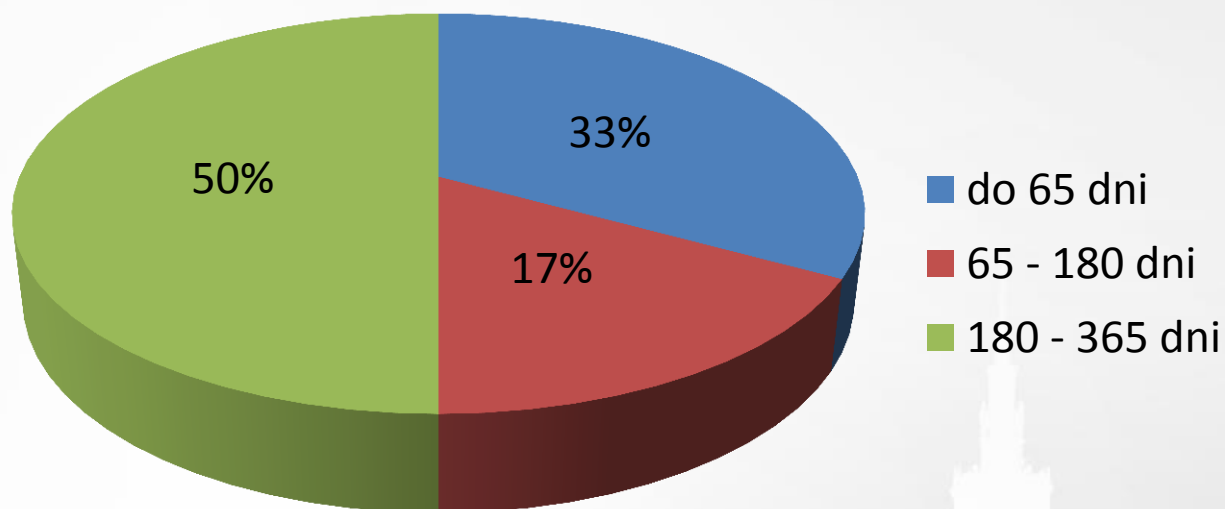
Długość wydawania decyzji o pozwoleniu na budowę w 2013 roku



Liczba uzyskanych pkt. w 2013 w kategorii PnB -5,1 / 20

Szczecin

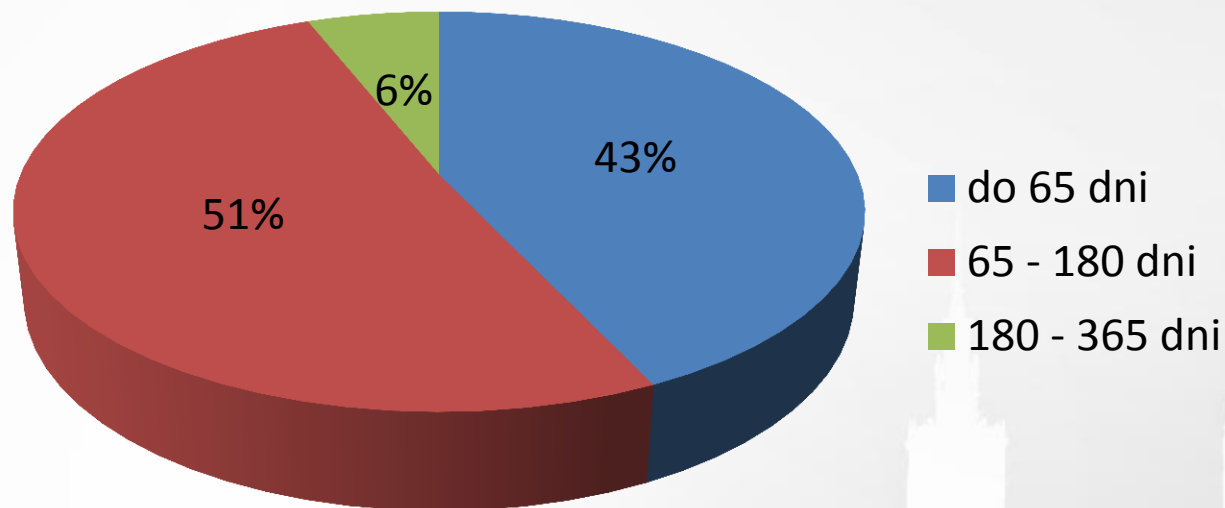
Długość wydawania decyzji o pozwoleniu na budowę w 2013 roku



Liczba uzyskanych pkt. w 2013 w kategorii PnB 2,3 / 20

Poznań

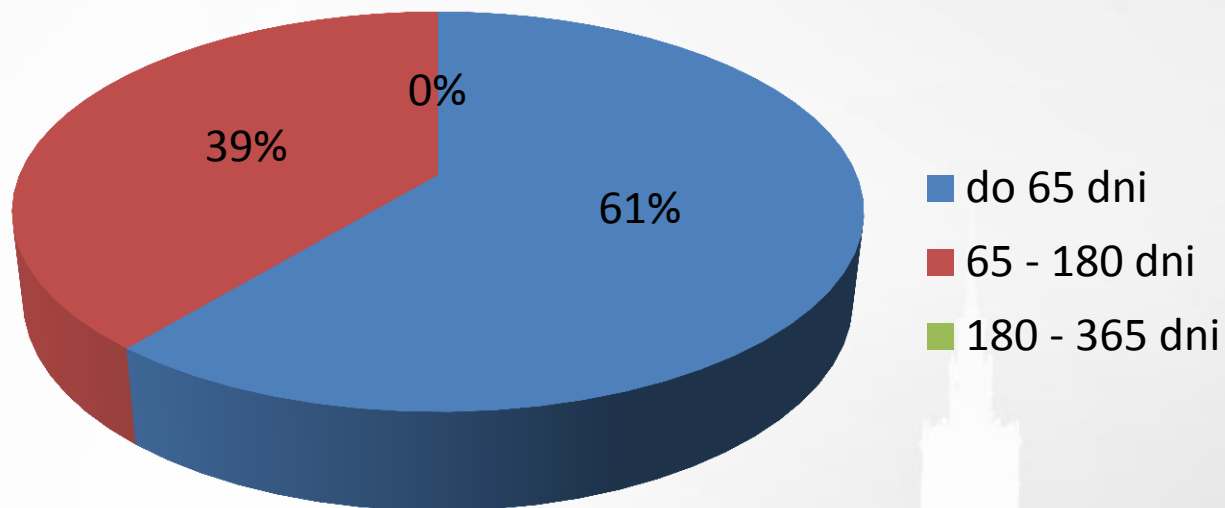
Długość wydawania decyzji o pozwoleniu na budowę w 2013 roku



Liczba uzyskanych pkt. w 2013 w kategorii PnB 8,3 / 20

Bydgoszcz

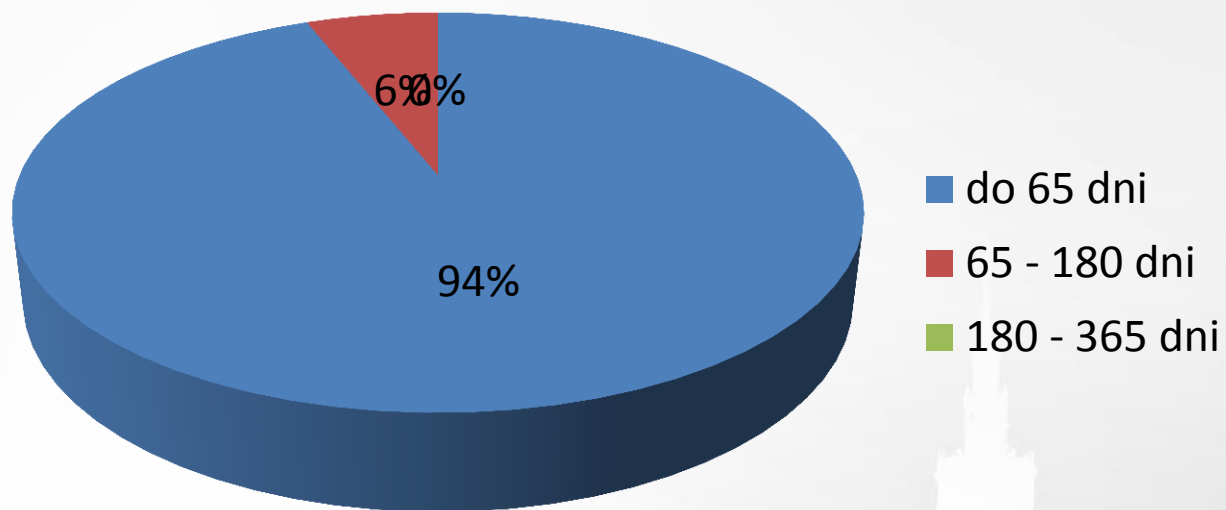
Długość wydawania decyzji o pozwoleniu na budowę w 2013 roku



Liczba uzyskanych pkt. w 2013 w kategorii PnB 18,2 / 20

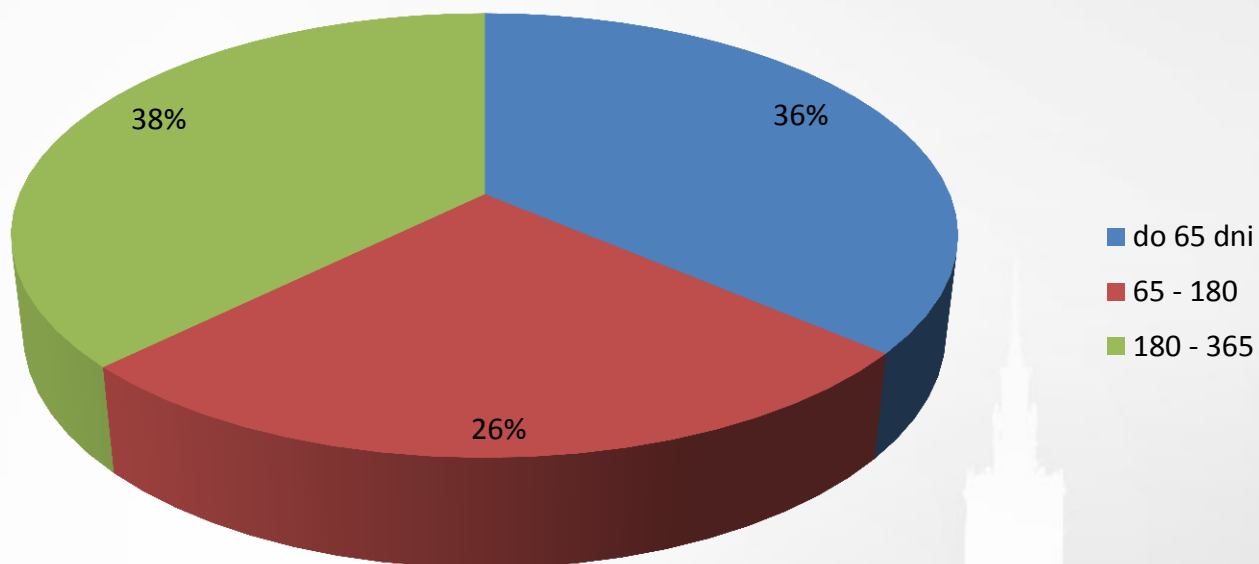
Rzeszów

Długość wydawania decyzji o pozwoleniu na budowę w 2013 roku



Liczba uzyskanych pkt. w 2013 w kategorii PnB -3 / 20

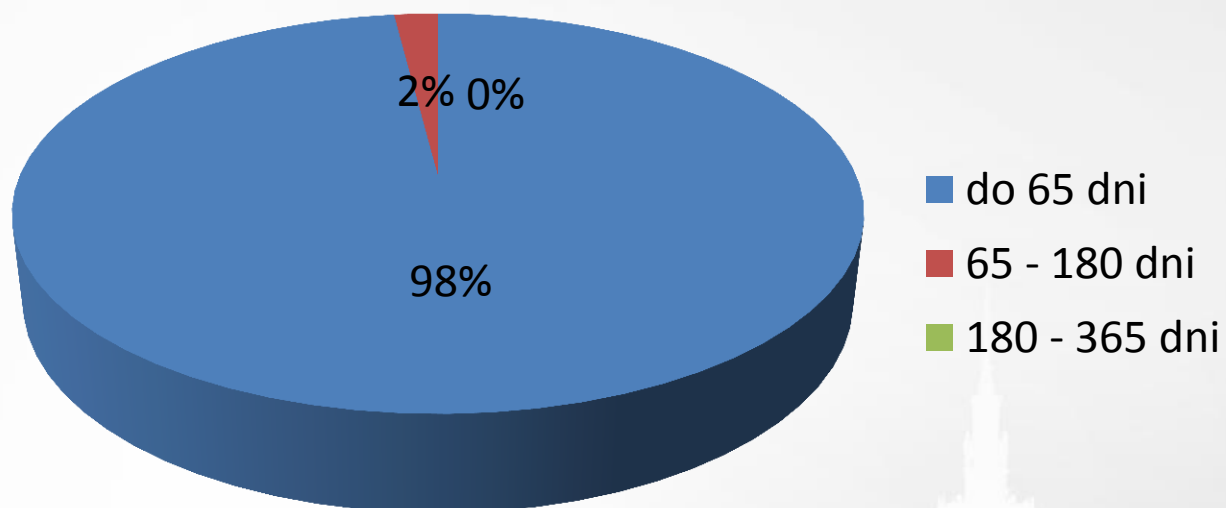
**Długość wydawania decyzji o pozwoleniu na budowę w
2013 roku
Warszawa**



Liczba uzyskanych pkt. w 2013 w kategorii PnB 19,4 / 20

Wrocław

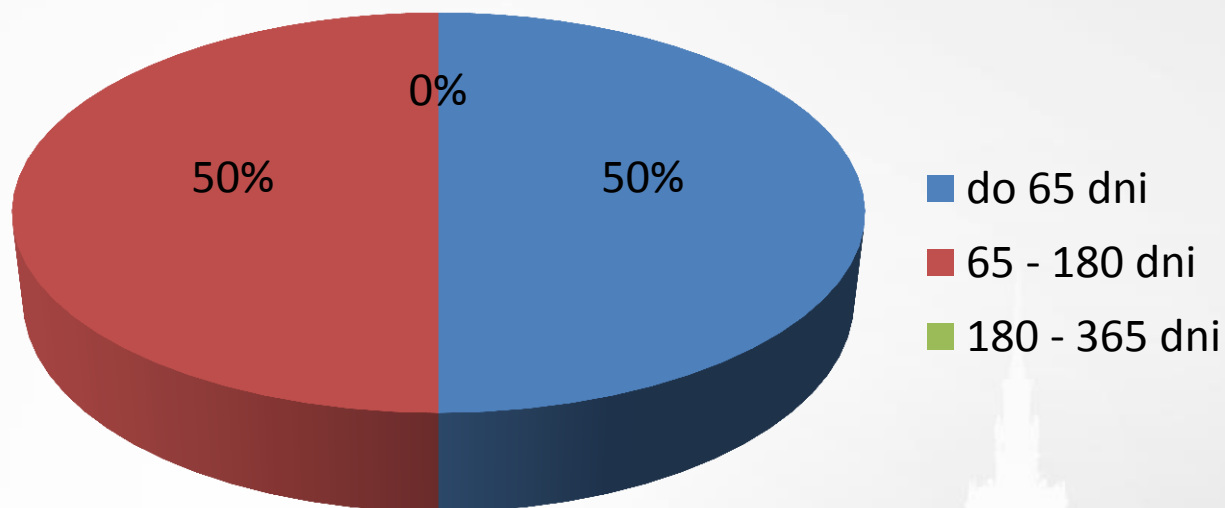
Długość wydawania decyzji o pozwoleniu na budowę w 2013 roku



Liczba uzyskanych pkt. w 2013 w kategorii PnB 5 / 20

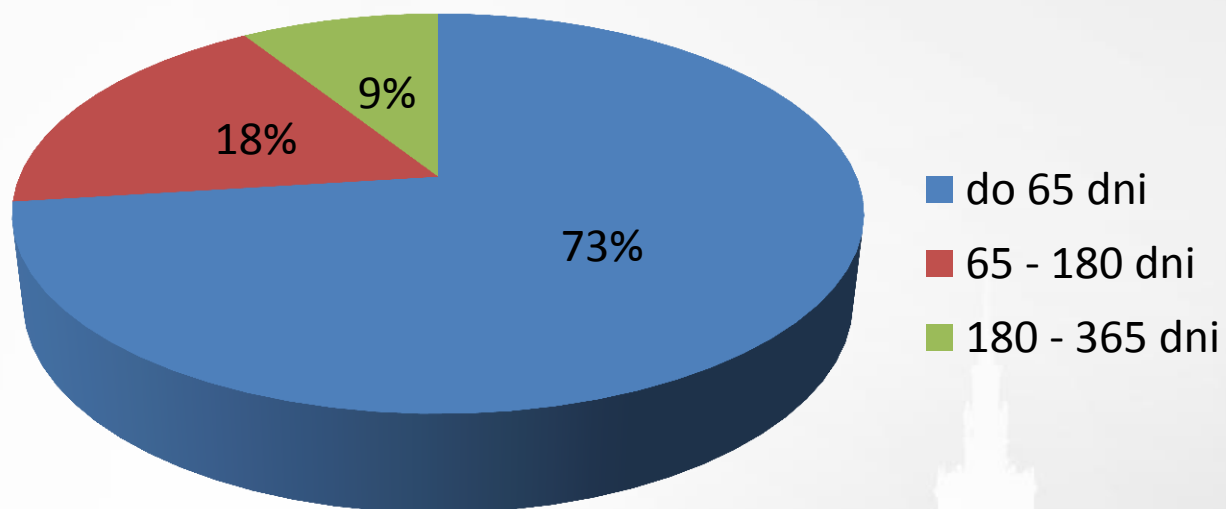
Olsztyn

Długość wydawania decyzji o pozwoleniu na budowę w 2013 roku



Gdańsk

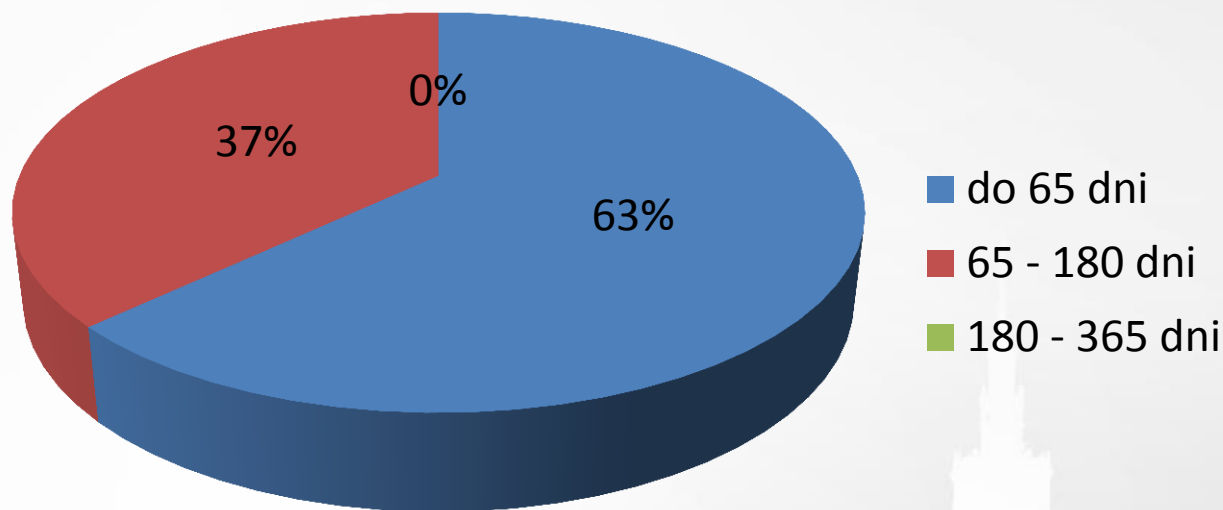
Długość wydawania decyzji o pozwoleniu na budowę w 2013 roku



Liczba uzyskanych pkt. w 2013 w kategorii PnB 8,9 / 20

Białystok

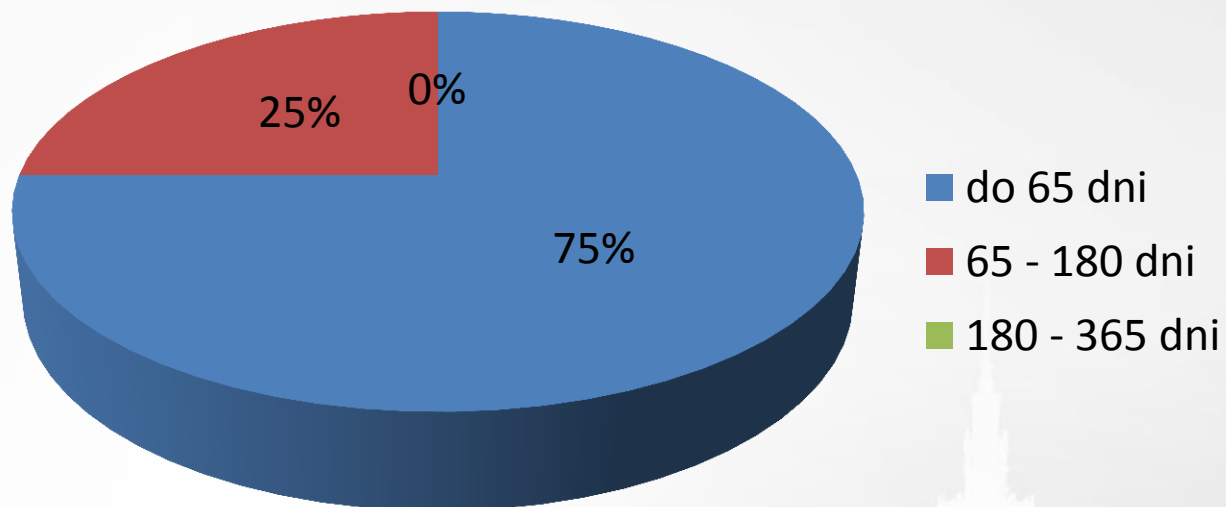
Długość wydawania decyzji o pozwoleniu na budowę w 2013 roku



Liczba uzyskanych pkt. w 2013 w kategorii PnB 12,5 / 20

Kielce

Długość wydawania decyzji o pozwoleniu na budowę w 2013 roku



III MIEJSCE W RANKINGU MIAST POLSKICH



Białystok



II MIEJSCE W RANKINGU MIAST POLSKICH



Wrocław



I MIEJSCE W RANKINGU MIAST POLSKICH



Łódź

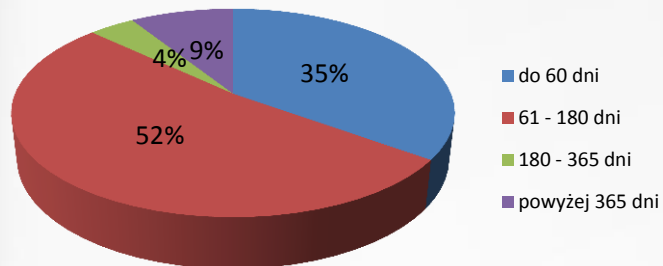




Liderem jest miasto Łódź

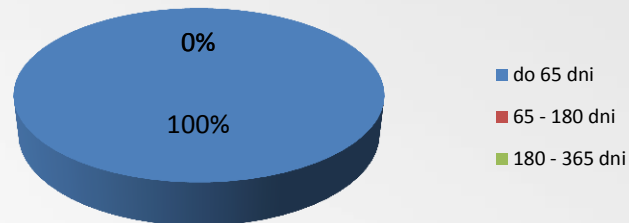
Łódź

Długość wydawania decyzji WZ w 2013 r.



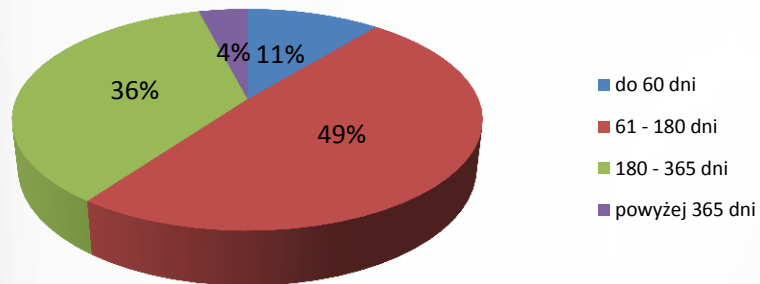
Łódź

Długość wydawania decyzji o pozwoleniu na budowę w 2013 roku



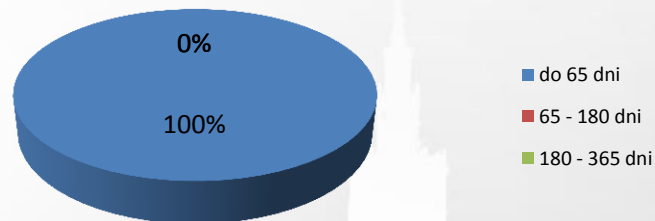
Łódź

Długość wydawania decyzji WZ w 2012 r.



Łódź

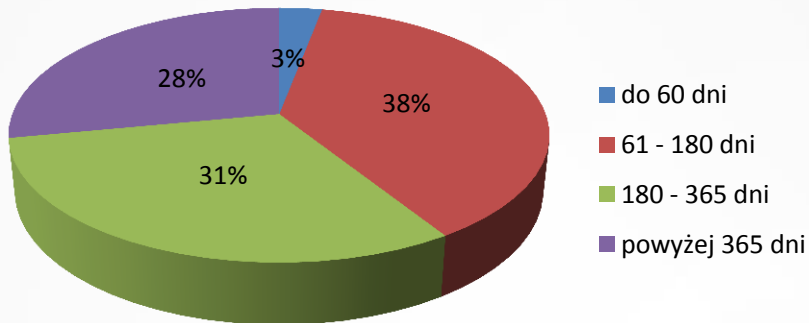
Długość wydawania decyzji o pozwoleniu na budowę w 2012 roku



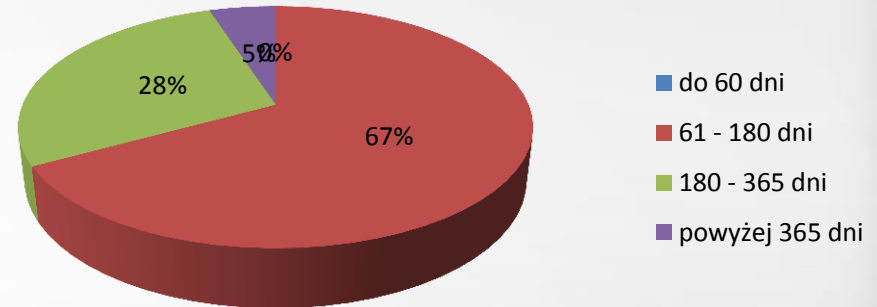


Najdłużej wydanie decyzji warunków zabudowy trwa w mieście Lublin

Lublin
Długość wydawania decyzji WZ w 2013 r.



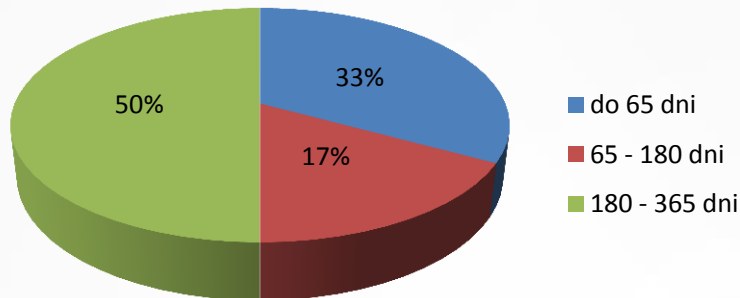
Lublin
Długość wydawania decyzji WZ w 2012 r.



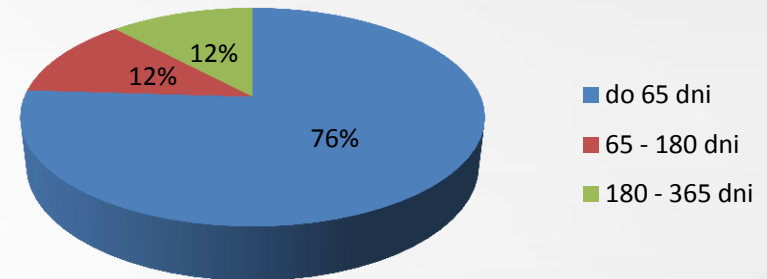


Najdłużej wydanie decyzji o pozwoleniu na budowę trwa w Szczecinie

Szczecin
Długość wydawania decyzji o pozwoleniu na budowę
w 2013 roku



Szczecin
Długość wydawania decyzji o pozwoleniu na budowę w
2012 roku



Wynik Rankingu Miast za 2013 rok

Miejsce w Rankingu	Miasto	Punktacja w 2013 r.	Punktacja w 2012 r.
1	Łódź	17,4 (2012: 3 ↑)	8,5
2	Wrocław	8,8 (2012: 2 ↓)	9,9
3	Białystok	7 (2012: 9 ↑)	-1,2
4	Rzeszów	6,5 (2012: 5 ↑)	4,4
5	Gdynia	6,2 (2012: 8 ↑)	0,5
6	Olsztyn	5 (2012: 1 ↓)	12,7
7	Kielce	4,7 (2012: 7 ↓)	1,8
8	Bydgoszcz	1,8 (2012: 4 ↓)	5,8
9	Gdańsk	-0,7 (2012: 6 ↓)	2,9
10	Katowice	-2,6 (2012: 9 ↓)	-1,2
11	Szczecin	-5,7 (2012: 12 ↓)	-20,6
12	Warszawa	-6,7 (2012: 10 ↓)	-6
13	Lublin	-16,8 (2012: 11 ↓)	-17,6

Metodologia punktacji

- Dla obliczenia punktacji poszczególnych miast mnożono procentowy udział poszczególnych okresów trwania procedur WZ i pozwoleń na budowę przez współczynniki:
 - + 0.2 dla okresu do 2 miesięcy,
 - 0.1 dla okresu 2 – 6 miesięcy,
 - 0.2 dla okresu 6 – 12 miesięcy,
 - 0.4 dla okresu powyżej 12 miesięcy

Metodologia punktacji

W danych uśrednionych dla kraju uwzględniono dane dotyczące wielorodzinnego budownictwa mieszkaniowego przekazane przez urzędy miast Białegostoku, Bydgoszczy, Gdańska, Gdyni, Katowic, Kielc, Krakowa, Lublina, Łodzi, Olsztyna, Poznania, Rzeszowa, Warszawy, Wrocławia.

W danych uśrednionych dla kraju nie uwzględniono **Krakowa**, który nie udostępnił wyodrębnionych danych dla wielorodzinnego budownictwa mieszkaniowego.