



# POLSKA UTRZYMUJE DOBRY KLIMAT DLA ZAGRANICZNEGO BIZNESU

Wyniki badania klimatu inwestycyjnego w Polsce, przeprowadzonego przez Polską Agencję Informacji i Inwestycji Zagranicznych we współpracy z firmą doradcą Grant Thornton i bankiem HSBC

Edycja 2016



Warszawa, 15 grudnia 2016



# PONOWNIE WYBRALIBY POLSKĘ

Czy Pana/Pani firma ponownie zainwestowałaby w Polsce?



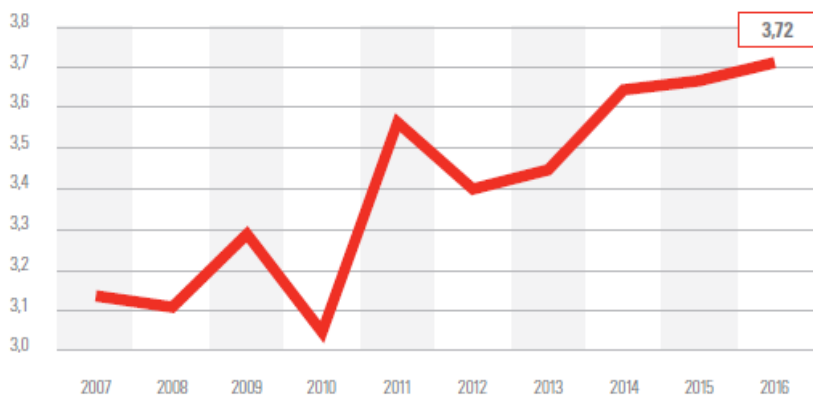
 Tak

 Nie

- Inwestorzy zdecydowanie nie żałują, że podjęli kiedyś decyzję o ulokowaniu inwestycji w Polsce...
- ...ogromna większość zrobiłaby to ponownie
- Polska oferuje dogodne warunki prowadzenia działalności i atrakcyjną stopę zwrotu

# JAK NAS WIDZĄ

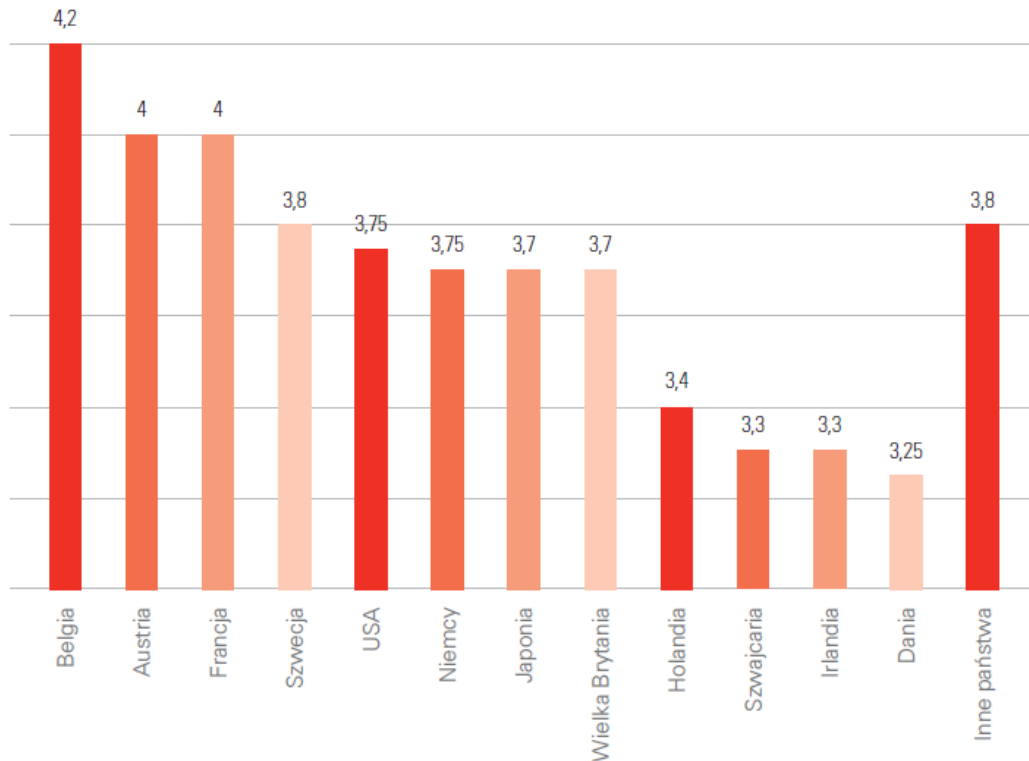
Jak ocenia Pan/Pani ogólny klimat inwestycyjny w Polsce?



- Inwestorzy ocenili klimat inwestycyjny średnio na 3,72 na 5 możliwych punktów
- Dominowała odpowiedź „dobrze”
- Wyraźna poprawa ogólnej oceny na przestrzeni lat – 10 edycja badania najlepsza od 2007 roku

# NAJBARDZIEJ ZADOWOLENI

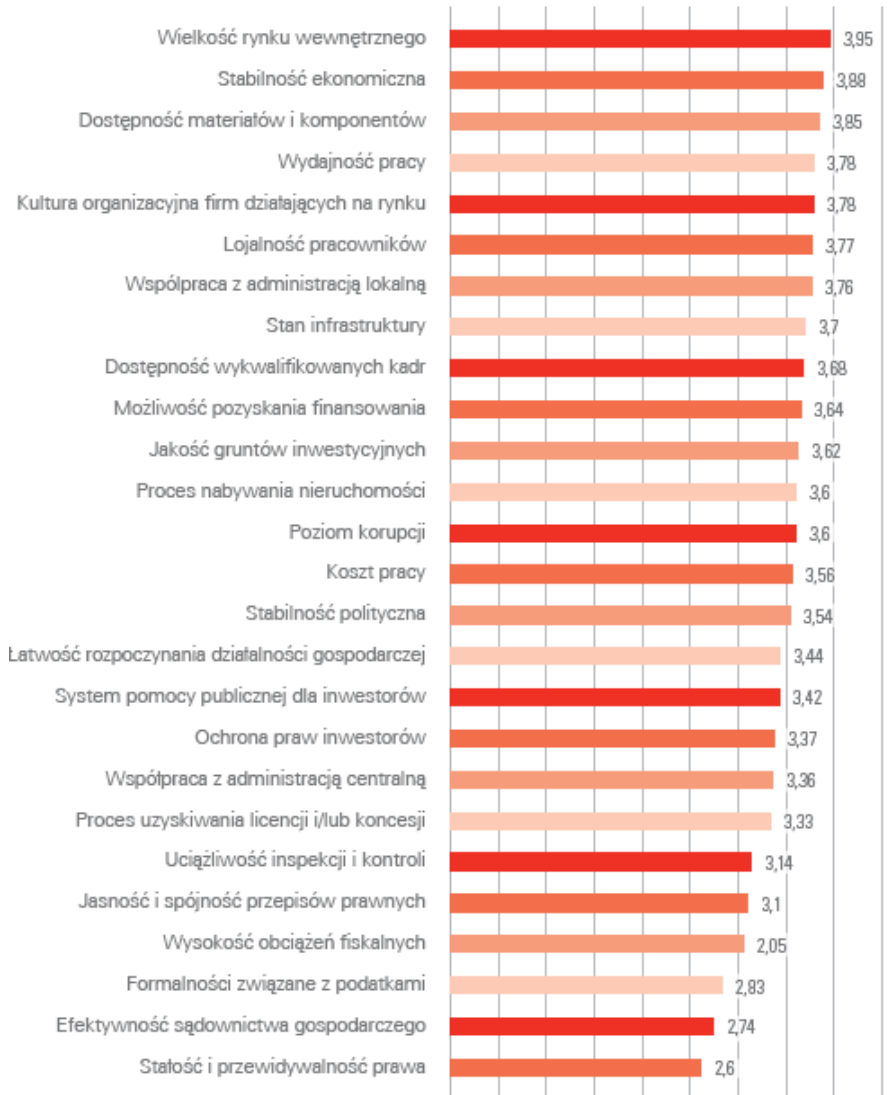
Średnie oceny ogólnego klimatu inwestycyjnego w podziale na kraj pochodzenia inwestorów



- Belgowie oceniają Polskę najlepiej
- Na drugim miejscu Austria, Francja i Szwecja
- Na Duńczykach Polska robi najmniejsze wrażenie

# Mocne i słabe strony

Jak ocenia Pan/Pani poszczególne czynniki wpływające na klimat inwestycyjny w Polsce?



- 26 czynników, ocena od 1 do 5
- Wielkość rynku krajowego, stabilność ekonomiczna, dostępność materiałów i komponentów oraz wydajność pracy najlepiej ocenione
- Efektywność sądownictwa gospodarczego oraz stałość i przewidywalność prawa z najniższymi notami

# Największe atuty

9 najlepiej ocenianych czynników tworzących klimat inwestycyjny w Polsce



- **Stabilność makroekonomiczna** umożliwia planowanie rozwoju firmy bez obaw przed niespodziewanymi zwrotami akcji
- **Zasoby miękkie:** wydajność, wysokie kwalifikacje i lojalność kadr
- **Zasoby twarde:** coraz lepsza infrastruktura oraz rozwinięta sieć kooperantów

# Do poprawy

9 najstabilniej ocenianych czynników tworzących klimat inwestycyjny w Polsce

— BIUROKRACJA

- efektywność sądownictwa gospodarczego (2,74)
- uciążliwość inspekcji i kontroli (3,11)
- proces uzyskiwania licencji i koncesji (3,33)
- ochrona praw inwestorów (3,37)
- zakładanie firmy (3,44)

— JAKOŚĆ PRAWA GOSPODARCZEGO

- stałość i przewidywalność prawa (2,6)
- jasność i spójność przepisów prawnych (3,1)

— ROZLICZANIE PODATKÓW

- formalności związane z podatkami (2,83)
- wysokość obciążeń fiskalnych (3,05)

- Inwestorzy znów zwracają uwagę na **niska jakość procedur administracyjnych** związanych z prowadzeniem działalności w Polsce
- ...ale ich wpływ na biznes oceniają raczej jako neutralny, o czym świadczą stosunkowo wysokie noty

# Najważniejsze osiągnięcia

Kluczowe pozytywne zmiany w porównaniu z 2007 rokiem

	2016	Zmiana w latach 2007-2016
Infrastruktura transportowa	3,64	2,07
Stabilność polityczna	3,54	1,33
Łatwość rozpoczynania działalności gospodarczej	3,44	0,77
Dostępność mediów (elektryczność, kanalizacja, woda, itp.)	3,79	0,77
Infrastruktura telekomunikacyjna	4,02	0,74
Współpraca z administracją centralną	3,36	0,72
Jasność i spójność przepisów podatkowych	2,77	0,67
Proces uzyskiwania licencji i/lub koncesji	3,33	0,66
Dostępność wykwalifikowanych kadr	3,03	0,65
Jasność i spójność przepisów budowlanych	3,14	0,64

- Potężne nakłady na modernizację i rozwój infrastruktury w ostatnich latach w realny sposób zwiększają atrakcyjność inwestycyjną i konkurencyjność Polski
- Inwestorzy doceniają stabilność polityczną (dojrzałość instytucji czy ochrona inwestorów) oraz wsparcie ze strony administracji.



# Plany inwestorów na 2017 r.

Zapytaliśmy o oczekiwania inwestorów względem przychodów ze działalności i eksportu (Dane porównane z wynikami analogicznego badania „International Business Report”, przeprowadzonego przez Grant Thornton)

## Jak zmienią się w 2017 r. przychody Pana/Pani firmy wobec przychodów za 2016 r.?

	Firmy zagraniczne	Wszystkie firmy
Wzrosną	68	50
Pozostaną bez zmian	27	40
Spadną	5	10
Wskaźnik netto*	63	40

\* („wzrosną” minus „spadną”)

## Jak zmienią się w 2017 r. przychody Pana/Pani firmy z eksportu wobec wyników z 2016 r.?\*

	Firmy zagraniczne	Wszystkie firmy
Wzrosną	68	49
Pozostaną bez zmian	29	2
Spadną	3	49
Wskaźnik netto	65	0

\*Odpowiedzi jedynie firm, które prowadzą sprzedaż na eksport

2/3 przebadanych firm prognozuje wzrost przychodów w 2017 r., tymczasem tylko 1 na 20 (5%) przygotowuje się na ich spadek

2/3 ankietowanych zagranicznych firm deklaruje wzrost eksportu w 2017 r., a tylko 3% spodziewa się spadku

# Plany inwestorów na 2017 r.

Zapytaliśmy o oczekiwania inwestorów względem zatrudnienia oraz nakładów inwestycyjnych (Dane porównane z wynikami analogicznego badania „International Business Report”, przeprowadzonego przez Grant Thornton)

## Jak zmieni się w 2017 r. zatrudnienie w Pana/Pani firmie wobec zatrudnienia w 2016 r.?

	Firmy zagraniczne	Wszystkie firmy
Wzrosną	58	23
Pozostaną bez zmian	36	66
Spadną	6	11
Wskaźnik netto*	52	12

\* („wzrosną” minus „spadną”)

## Jak zmienią się w 2017 r. nakłady inwestycyjne Pana/Pani firmy wobec nakładów z 2016 r.?

	Firmy zagraniczne	Wszystkie firmy
Wzrosną	47	38
Pozostaną bez zmian	42	39
Spadną	11	23
Wskaźnik netto	36	15

Ponad połowa firm prognozuje wzrost zatrudnienia w 2017 r., tylko 6% jego spadek

Blisko 1/2 firm z kapitałem zagranicznym deklaruje wzrost nakładów inwestycyjnych w 2017 r., a tylko 11% zamierza je obniżyć

# Plan na Rzecz Odpowiedzialnego Rozwoju

Zapytaliśmy też o oczekiwania inwestorów względem zmian strukturalnych w Polsce

## Czy rządowy Plan na Rzecz Odpowiedzialnego Rozwoju stwarza dodatkowe możliwości biznesowe dla Państwa firmy?

tak	13
raczej tak	26
raczej nie	21
nie	12
nie wiem	28

- Spora grupa respondentów badania (28%) nie miała wystarczającej wiedzy o tym dokumencie, aby się wypowiedzieć,
- Jeśli inwestorzy udzielali odpowiedzi, były to oceny korzystne – 39% badanych zadeklarowało, że plan ten może stworzyć dla nich dodatkowe możliwości biznesowe (odpowiedzi „tak” lub „raczej tak”).
- Innego zdania było 33% badanych.

# Podsumowanie

Kluczowe wnioski z badania, czyli co powiedzieli nam inwestorzy zagraniczni w tym roku




97% inwestorów zagranicznych zainwestowałoby w Polsce ponownie



Klimat inwestycyjny w Polsce jest oceniany przez zagranicznych inwestorów na najwyższym poziomie w historii badania



Czynniki makroekonomiczne i silne kadry to główne atuty Polski jako lokalizacji zagranicznych inwestycji



Duża zmienność i niejasność przepisów prawnych, podatki i biurokracja to główne bolączki zgłaszane przez inwestorów



Zagraniczne przedsiębiorstwa zamierzają zwiększać inwestycje i zatrudnienie w Polsce mocniej niż firmy rodzime



Inwestorzy widzą dodatkowe szanse biznesowe w Planie na Rzecz Odpowiedzialnego Rozwoju





DZIĘKUJEMY ZA  
UWAGĘ



Warszawa, 15 grudnia 2016 r.